
Protokoll fört vid förbundsstyrelsemöte i Sveriges roll- och konfliktspelsförbund, Sverok

Datum: 2011-05-07--08

Föregående möte: 2011-03-13



Vid protokollet,

Justeras,

Nina Högberg
Mötessekreterare

Samuel Gyllenberg
Justerare

Mötessekreterarens signatur	Justerarens Signatur	Utdragsbestyrkande
-----------------------------	----------------------	--------------------



Bilaga: Dagordning

41.	Formalia	3
42.	Rapport: Ekonomi mars 2011	9
43.	Rapport: Ekonomi april 2011	13
44.	Rapport: Statistik	17
45.	Rapport: Lokalbidrag	30
46.	Beslut: Principbeslut lokalbidrag	31
47.	Beslut: Föreningsstöd Nordea-konton	33
48.	Beslut: Nya distrikt i förbundet	35
49.	Beslut: Medlemskap i Amatörkulturens samrådsgrupp	38
50.	Beslut: Riktlinjer för distriktsstöd	40
51.	Beslut: Representant till Ungdomspolitiska rådet	43
52.	Diskussion: Principdiskussion om Träffbidragen	45
53.	Diskussion: Uppföljning av strategimötet i Malmö	46
54.	Beslut: Games4u och Playstar-situationen	47
55.	Beslut: Uppstart av Sverok Admin	48
56.	Diskussion: Nystart transparens	52
57.	Diskussion: Vuxnas roll i verksamheten	53
58.	Diskussion: Antagningsstopp	54
59.	Beslut: Förvaltningspolicy Ideellt engagemang	55

Mötesssekreterarens signatur	Justerarens Signatur	Utdragsbestyrkande
------------------------------	----------------------	--------------------

41. Formalia

Mötet beslutade att

- 1.....Fastställa röstlängden.
- 2.....Förklara mötet beslutsfälligt.
- 3.....Välja mötesfunktionärer.
- 4.....Fastställa adjungeringar.
- 5.....Fastställa dagordningen.
- 6.....Anta nya medlemsföreningar.
- 7.....Gå igenom beslut Verkställande utskott.
- 8.....Ratificera PC-beslut.
- 9.....Gå igenom årsplaneringen
- 10 ...Gå igenom uppdragslistan
- 11 ...Lägga bilagda rapporter till handlingarna.

Handlingar i ärendet

Bilaga: Röstlängd

Bilaga: Mötesfunktionärer.

Bilaga: Adjungeringar.

Bilaga: Dagordning (sidan 2).

Bilaga: Antagna föreningar

Bilaga: Beslut från Verkställande utskott

Mötessekreterarens signatur	Justerarens Signatur	Utdragsbestyrkande
-----------------------------	----------------------	--------------------



Bilaga: Röstlängd

Närvarande under hela eller delar av mötet

Andreas Ekeroot, ledamot

David Gustavsson, förbundsordförande

Johan Groth, vice ordförande

Lloyd Baltz, ledamot

Nina Högberg, ledamot (förbundssekreterare)

Rebecka Prentell, ledamot

Samuel Gyllenberg, ledamot

Frånvarande

Emma Mellander, ledamot

Tobias Landén, ledamot

Mötesssekreterarens signatur	Justerarens Signatur	Utdragsbestyrkande
------------------------------	----------------------	--------------------



Bilaga: Mötesfunktionärer

Mötesordförande

Andreas Ekeroot, ledamot

Mötessekreterare

Nina Högberg, ledamot (förbundssekreterare)

Justerare

Samuel Gyllenberg, ledamot

Mötessekreterarens signatur	Justerarens Signatur	Utdragsbestyrkande
-----------------------------	----------------------	--------------------



Bilaga: Adjungeringar

Jesper Berglund, gäst

Karoline Jonasson, gäst

Christer "Chrip" Pettersson, sakkunnig (söndag)

Personer kan adjungeras som

Gäst, med närvarorätt på mötet.

Sakkunnig, med närvarorätt på mötet och yttranderätt i enskild fråga.

Föredragande, med närvarorätt på mötet och yttrande- och yrkanderätt i enskild fråga.

Funktionär, med närvaro- och yttranderätt på mötet.

Mötessekreterarens signatur	Justerarens Signatur	Utdragsbestyrkande
-----------------------------	----------------------	--------------------

Bilaga: Antagna föreningar

Av Martin Ackerfors, kansliadministratör

Rad	Namn	Sätessort	Län	Distrikt
105	Keso med knuff	Jönköping	Jönköpings län	Sverok Jönköping-Kronoberg
106	Smålands Lanförening	Växjö	Kronobergs län	Sverok Jönköping-Kronoberg
107	Kronobergs Paintball Förening	Växjö	Kronobergs län	Sverok Jönköping-Kronoberg
108	Generation Kill	Växjö	Kronobergs län	Sverok Jönköping-Kronoberg
109	Hammarorden	Växjö	Kronobergs län	Sverok Jönköping-Kronoberg
110	KSP	Uppsala	Uppsala län	Sverok Mälardalen
111	DoSGotLAN	Uppsala	Uppsala län	Sverok Mälardalen
112	Röda Urnans Kult	Uppsala	Uppsala län	Sverok Mälardalen
113	StorSPIGG	Hallstahammar	Västmanlands län	Sverok Mälardalen
114	Plast of Sweden	Örnsköldsvik	Västernorrlands län	Sverok NN
115	Blekinge Spelfestival	Karlskrona	Blekinge län	Sverok Ost
116	Mammas källare	Karlskrona	Blekinge län	Sverok Ost
117	CNAS	Karlskrona	Blekinge län	Sverok Ost
118	Delphis sällskapsspelsförening	Lund	Skåne län	Sverok SKuD
119	Club Hinken	Malmö	Skåne län	Sverok SKuD
120	NagaLajv	Malmö	Skåne län	Sverok SKuD
121	Hikikomori Central	Lund	Skåne län	Sverok SKuD
122	DungeonCrawlers	Trelleborg	Skåne län	Sverok SKuD
123	Tactical AirsoftGroup	Trelleborg	Skåne län	Sverok SKuD
124	Lajvjuntan	Helsingborg	Skåne län	Sverok SKuD
125	FISK	Lund	Skåne län	Sverok SKuD
126	Råkan & Zebrans Spelotek	Lund	Skåne län	Sverok SKuD
127	Doyoubikai	Huddinge	Stockholms län	Sverok Stockholm
128	Birds of Prey	Stockholm	Stockholms län	Sverok Stockholm
129	Tomtekompaniet	Stockholm	Stockholms län	Sverok Stockholm
130	PSG	Stockholm	Stockholms län	Sverok Stockholm
131	Yellow Paint	Stockholm	Stockholms län	Sverok Stockholm
132	Skyrmion	Stockholm	Stockholms län	Sverok Stockholm
133	LoG	Arvika	Värmlands län	Sverok Svealand
134	SPOKK	Karlstad	Värmlands län	Sverok Svealand
135	Foxen	Örebro	Örebro län	Sverok Svealand
136	MADNESS	Örebro	Örebro län	Sverok Svealand
137	HSTDARCADE	Halmstad	Hallands län	Sverok Väst
138	Söndagsspelarna	Laholm	Hallands län	Sverok Väst
139	The Ancient Rulers	Trollhättan	Västra Götalands län	Sverok Väst
140	Devils Game	Mölnådal	Västra Götalands län	Sverok Väst
141	LEDlan	Borås	Västra Götalands län	Sverok Väst
142	Bollebygds 40K Klubb	Bollebygd	Västra Götalands län	Sverok Väst
143	XAOS	Göteborg	Västra Götalands län	Sverok Väst
144	Coachsurfing Boardgame Group	Göteborg	Västra Götalands län	Sverok Väst

Mötessekreterarens signatur	Justerarens Signatur	Utdragsbestyrkande
-----------------------------	----------------------	--------------------



Bilaga: Beslut från Verkställande utskott

Sammanträde Verkställande utskottet 12/4 kl 12:00

1. Överskridande av budget

Beslut:

Att budgetposten Administration (resultatenhet 32-Förvaltningskostnader) medges dra över med 50 000 kr för att möjliggöra en investering i ett nytt ekonomisystem från Hogia.

Beslutsunderlag för investering i Hogia ekonomisystem och Hogia Approval Manager inkl Hogia lön

Av Jenny Petersson

Sammanfattning

Det finns möjlighet att snabba upp och samtidigt kvalitetsförbättra ekonomiadministrationen med hjälp av ett system för elektronisk fakturahantering. Investeringen innebär en högre kostnad för administrationen än budgeterat. (se nedan)

Nuläge

Ekonomiadministrationen sköts idag i ett ekonomisystem som heter Visma Administration. Fakturor på saker vi har köpt kommer till kansliet där de behandlas i ekonomisystemet och betalas ut. innan utbetalning kan ske så ska det finnas en attest, som innebär att fakturan och underlag har granskats och kostnaden godkänts. Attest kan ske på två sätt: Med underskrift direkt på underlaget eller via e-post. När attestgången sker via e-post innebär det att ekonomiassistenten scannar och skickar underlaget via e-post till berörd attestor, som i sin tur besvarar e-posten. Den senare varianten är mycket tidskrävande och attestgången riskerar att dra ut på tiden. Kostnaden för vårt nuvarande system är ca 9000 kr per år.

Förslag

Förfrågningar till flera leverantörer ledde till att två av dem (Hogia och Visma) har varit på kansliet och presenterat sina produkter. Efter att ha sett presentationen och fått offerter från dem, så är det utan tvekan Hogia som är av intresse för oss.

Hogias system innebär i korthet att en faktura kommer in till kansliet. Fakturan scannas in i programmet och ankomstregistreras, antingen manuellt eller via en tolk (tilläggsmodul). Via systemet skickas e-post till attestorer som via en länk kommer in på en sida där de får upp fakturan på skärmen och kan granska, skriva ändringskommentar och godkänna eller avslå kostnaden för respektive budgetpost.

Fördelarna med att ha detta system är att det möjliggör för fler attestorer och ger en bättre överblick och historik över kostnader inom respektive budgetpost för de som attesterar. Alla fakturor lagras elektroniskt, vilket innebär att spårbarheten ökar. Det skulle också uppskattningsvis spara ca en timme per dag i ekonomihanteringen.

Den bästa tidpunkten att byta system, med tanke på ekonomiadministrationens arbetsbelastning, är april-maj, varför ett snabbt beslut är att föredra.

Kostnad

De kostnader som står som engångskostnader kommer till stor del att skrivas av på tre år, däremot kommer den årliga kostnaden att vara varaktig. Alla kostnader är inkl. moms.

Kostnadslag	Kostnader exkl. tolk
Engångskostnader	64125
Årliga kostnader	30875
Summa	95000

Mötessekreterarens signatur	Justerarens Signatur	Utdragsbestyrkande
-----------------------------	----------------------	--------------------

42. Rapport: Ekonomi mars 2011

Av Jenny Petersson, ekonom och Mårten Garner, ekonomiasistent

Resultatrapport 2011-03-31

Intäkter

Intäkter	Budget 2011	Utfall 2011-03	Ackumulerat	%
Statsbidrag	14 000 000	1 535 347	4 606 041	33%
Räntor & utdelningar	200 000	49 500	35 392	18%
Övriga intäkter	60 000	0	-1	0%
Summa intäkter	14 260 000	1 584 847	4 641 432	33%

Statsbidragen är periodiserade och kommer således ha samma utfall varje månad. Månadsrapporterna blir på så sätt mer rättvisande eftersom föreningsbidragen också kostnadsförs varje månad. Det positiva resultatet på räntor och utdelningar betyder att vi har gjort en värdering av våra placeringar. Det ackumulerade resultatet på dessa är mindre än månadsens resultat eftersom vi tidigare månader har varit tvungna att justera värdet nedåt.

Kostnader

Styrelsen	Budget 2011	Utfall 2011-03	Ackumulerat	%
Arvoderingar FS	660 000	53 453	160 360	24%
Styrelsearbete	413 000	43 178	153 905	37%
Summa Styrelsen	1 073 000	96 631	314 265	29%

Förvaltning	Budget 2011	Utfall 2011-03	Ackumulerat	%
Personal	2 816 000	204 064	748 384	27%
Personal visstid	200 000	3 730	13 698	7%
Förvaltningskostnader	220 000	22 202	45 956	21%
Kanslilokal	851 000	22 017	146 359	17%
Revision	216 000	0	0	0%
IT-drift	159 000	39 459	51 241	32%
Summa förvaltning	4 462 000	291 473	1 005 638	23%

Medlemmarna	Budget 2011	Utfall 2011-03	Ackumulerat	%
Föreningsbidrag	7 000 000	784 464	2 915 120	42%
Träffbidragen	300 000	225	79 840	27%
Marknadsföringsprojekt	754 000	91 606	99 066	13%
Lokalbidrag	400 000	101 400	185 657	46%
Föreningsutveckling	165 000	492	492	0%
Banktjänster	20 000	0	0	0%
Förbundetidning	50 000	99	5 123	10%
Föreningsförsäkringar	32 000	0	78 291	245%
Bildningsprojekt	540 000	974	974	0%
Summa Medlemmarna	9 261 000	979 260	3 364 563	36%

Träffbidragen består till ca 70 000 kr av små träffbidrag som har släpat sedan 2010.

Mötesskreterarens signatur	Justerarens Signatur	Utdragsbestyrkande
----------------------------	----------------------	--------------------

Föreningsförsäkringarna är felbudgeterade och budgeten ska istället uppgå till 105 000, vilket är en känd summa.

Distrikten	Budget 2011	Utfall 2011-03	Ackumulerat	%
Distriktsstöd	15000	2047	2126	14%
Distriktskonferenser	200 000	0	0	0%
Distriktsrevision	20 000	0	0	0%
Distriktsutredning	40 000	0	0	0%
Grundgaranti Distrikt	75 000	0	60 000	80%
Summa Distrikten	350 000	2 047	62 126	18%

Grundgaranti till distrikt består av GDs projektbidragspott för 2010.

Organisationen	Budget 2011	Utfall 2011-03	Ackumulerat	%
Webben	50 000	5 322	5 322	11%
LSU	36 000	0	37 000	103%
Ideell Arena	17 000	0	0	0%
Verksamhetskonferens	50 000	0	0	0%
Summa Organisationen	153 000	5 322	42 322	28%

Allmänheten	Budget 2011	Utfall 2011-03	Ackumulerat	%
Marknadsföring	300 000	5 179	25 787	9%
Eventgruppen	<i>Ingen detaljbudget</i>	542	12 922	
Spelveckan	300 000	0	831	0%
Politik och påverkan	40 000	0	7 208	18%
Omvärldsbevakning	15 000	0	15 494	103%
Summa Allmänheten	655 000	5 721	62 242	10%

Riksmötet	Budget 2011	Utfall 2011-03	Ackumulerat	%
Riksmötet allmänt	450 000	1 982	5 273	1%
<i>Riksmötesresor</i>	<i>ingen detaljbudget</i>	0	0	
Ombudsvalet	30 000	0	405	1%
Riksmöteshandlingar	40 000	0	0	0%
Valberedning	70 000	2 614	6 759	10%
RM-teknik	50 000	0	3 886	8%
Summa Riksmötet	640 000	4 596	16 323	3%

Budgeterat Resultat	Budget 2011	Utfall 2011-03	Ackumulerat	%
Summa intäkter	14 260 000	1 584 847	4 641 432	33%
Summa kostnader	16 594 000	1 379 727	4 825 157	29%
Beräknat Resultat	-2 334 000	205 120	-183 725	8%

Extraordinärt	Budget 2011	Utfall 2011-03	Ackumulerat	%
Vote IT Intäkt	995 000	0	995 000	100%
Vote IT Kostnad	995 000	129 886	219 880	22%

Mötesssekreterarens signatur	Justerarens Signatur	Utdragsbestyrkande
------------------------------	----------------------	--------------------



SVEROK

Balansrapport Preliminär

Sida: 1

Utskrivet: 11-04-08

Räkenskapsår: 11-01-01 - 11-12-31

Resultatenhet: Hela företaget

Period: 11-01-01 - 11-03-31

Senaste vemr: 127

	Ing balans	Period	Utg balans
TILLGÅNGAR			
Anläggningstillgångar			
Materiella anläggningstillgångar			
1200 Maskiner och inventarier	1 971 827,00	357 379,00	2 329 206,00
1201 Årets inköp maskiner och inventarier	357 379,00	-357 379,00	0,00
1209 Värdeminskning mask och inv	-1 517 264,00	-91 818,00	-1 609 082,00
S:a Materiella anläggningstillgångar	811 942,00	-91 818,00	720 124,00
Finansiella anläggningstillgångar			
1380 Långfristiga fordringar	0,00	38 000,00	38 000,00
1381 Nedskrivna långfristiga fordringar	-5 000,00	5 000,00	0,00
1382 Fordringar hos valda och föreningar	35 708,00	-35 708,00	0,00
1389 Nedskrivna fordringar	0,00	-5 000,00	-5 000,00
S:a Finansiella anläggningstillgångar	30 708,00	2 292,00	33 000,00
S:a Anläggningstillgångar	842 650,00	-89 526,00	753 124,00
Omsättningstillgångar			
Fordringar			
1510 Kundfordringar	7 089,00	11 481,00	18 570,00
1540 Fordran statsbidrag	0,00	4 553 644,00	4 553 644,00
1630 Avräkning skatter & avg.	1 004,00	17,00	1 021,00
1650 Fordran AF	37 566,00	-37 566,00	0,00
1680 Kortfristiga fordringar	0,00	600 841,00	600 841,00
1682 Kortfristiga fordringar hos valda och föreningar	6 636,00	-6 636,00	0,00
1710 Förutbetalda hyror	22 027,00	-22 027,00	0,00
1720 Förutbetalda föreningsförsäkringar	23 691,00	-23 691,00	0,00
1790 Övr interimfordringar	72 546,00	-72 546,00	0,00
S:a Fordringar	170 559,00	5 003 517,00	5 174 076,00
Kortfristiga placeringar			
1881 Valutaobligation 3398B	0,00	1 025 100,00	1 025 100,00
1882 Aktieindexobligation SWE0EU110	2 010 000,00	0,00	2 010 000,00
1884 Aktieindexobligation SWE0RS15	1 005 000,00	0,00	1 005 000,00
1885 Aktieindexobligation SWE0EU112	2 010 000,00	0,00	2 010 000,00
1886 US Corporate Bond Fund	0,00	1 000 000,00	1 000 000,00
1887 US High Yield Bond Fund	0,00	1 000 000,00	1 000 000,00
1888 Stratega Ränta	802 287,00	-802 287,00	0,00
1889 Inst Penningmarknad	0,00	4 500 000,00	4 500 000,00
1890 Nedskrivning av kortfristiga placeringar	-98 565,00	33 283,00	-65 282,00
S:a Kortfristiga placeringar	5 728 722,00	6 756 096,00	12 484 818,00
Kassa och bank			
1910 Kassa	16 779,00	-7 989,00	8 790,00
1920 Plusgirokonto	432 405,45	198 917,69	631 323,14
1921 Plusgirokonto för VoteIT	0,00	147 495,00	147 495,00
S:a Kassa och bank	449 184,45	338 423,69	787 608,14
S:a Omsättningstillgångar	6 348 465,45	12 098 036,69	18 446 502,14
S:A TILLGÅNGAR	7 191 115,45	12 008 510,69	19 199 626,14

Mötessekreterarens signatur

Justerarens Signatur

Utdragsbestyrkande

EGET KAPITAL, AVSÄTTNINGAR OCH SKULDER

Eget kapital				
2019	Redovisat resultat	3 105 021,27	-3 105 021,27	0,00
2091	Balanserad vinst/förlust	-7 346 300,39	3 105 021,27	-4 241 279,12
S:a Eget kapital		-4 241 279,12	0,00	-4 241 279,12
Kortfristiga skulder				
2440	Leverantörsskulder	-1 157 423,57	1 141 202,50	-16 221,07
2710	Personalens källskatt	-69 092,00	-219,00	-69 311,00
2731	Avräkn sociala avgifter	-76 356,00	-3 256,75	-79 612,75
2732	Upplupen särskild löneskatt	0,00	-34 479,00	-34 479,00
2900	Interimsskulder	-318 518,50	276 218,50	-42 300,00
2901	Skuld föreningsbidrag 2010	-884 495,00	884 495,00	0,00
2920	Upplupna semlöner	-255 295,87	25 225,77	-230 070,10
2921	Upplupna sociala avgifter semesterlön	-78 280,39	9 037,22	-69 243,17
2943	Upplupen särskild löneskatt	-60 375,00	60 375,00	0,00
2992	Upplupna revisionsarvoden	-50 000,00	0,00	-50 000,00
S:a Kortfristiga skulder		-2 949 836,33	2 358 599,24	-591 237,09
S:A EGET KAPITAL, AVSÄTTNINGAR OCH SKULDER		-7 191 115,45	2 358 599,24	-4 832 516,21
BERÄKNAT RESULTAT***		0,00	14 367 109,93	14 367 109,93



Mötessekreterarens signatur	Justerarens Signatur	Utdragsbestyrkande
-----------------------------	----------------------	--------------------

43. Rapport: Ekonomi april 2011

Resultatrapport 2011-04-30

Intäkter

Intäkter	Budget 2011	Utfall 2011-04	Ackumulerat	%
Statsbidrag	14 000 000	1 535 347	6 141 398	44%
Räntor & utdelningar	200 000	50 702	86 094	43%
Övriga Intäkter	60 000	0	-1	0%
Summa intäkter	14 260 000	1 586 049	6 227 491	44%

Statsbidragen är periodiserade. Det positiva resultatet på räntor och utdelningar betyder att vi har gjort en värdering av våra placeringar.

Kostnader

Styrelsen	Budget 2011	Utfall 2011-04	Ackumulerat	%
Arvoderingar FS	660 000	58 483	218 843	33%
Styrelsearbete	413 000	28 516	182 420	44%
Summa Styrelsen	1 073 000	86 999	401 263	37%

Förvaltning	Budget 2011	Utfall 2011-04	Ackumulerat	%
Personal	2 816 000	238 470	986 854	35%
Personal visstid	200 000	2 869	16 566	8%
Förvaltningskostnader	220 000	35 217	81 264	37%
Kansli lokaler	851 000	121 996	268 355	32%
Revision	216 000	0	0	0%
IT-drift	159 000	5 037	56 278	35%
Summa förvaltning	4 462 000	403 589	1 409 317	32%

Medlemmarna	Budget 2011	Utfall 2011-04	Ackumulerat	%
Föreningsbidrag	7 000 000	724 196	3 639 316	52%
Träffbidragen	300 000	5 000	84 840	28%
Marknadsföringsprojekt	754 000	73 405	175 219	23%
Lokalbidrag	400 000	26 000	211 657	53%
Organisationsutveckling	165 000	21 502	21 994	13%
Banktjänster	20 000	0	0	0%
Förbundetidning	50 000	0	5 123	10%
Föreningsförsäkringar	32 000	0	78 291	245%
Bildningsprojekt	540 000	0	974	0%
Summa Medlemmarna	9 261 000	850 103	4 217 414	46%

Träffbidragen består till ca 70 000 kr av små träffbidrag som har släpat sedan 2010. Observera att utfallet på lokalbidrag uppgår till mer än 50 % av budget. Föreningsförsäkringarna är felbudgeterade och budgeten ska istället uppgå till 105 000, vilket är en känd summa.

Mötesssekreterarens signatur	Justerarens Signatur	Utdragsbestyrkande
------------------------------	----------------------	--------------------

Distrikten	Budget 2011	Utfall 2011-04	Ackumulerat	%
Distriktsstöd	15 000	50	2175	15%
Distriktskonferenser	200 000	0	0	0%
Distriktsrevision	20 000	0	0	0%
Distriktsutredning	40 000	0	0	0%
Grundgaranti Distrikt	75 000	0	60 000	80%
Summa Distrikten	350 000	50	62 175	18%

Grundgaranti till distrikt består av GDs projektbidragspott för 2010.

Organisationen	Budget 2011	Utfall 2011-04	Ackumulerat	%
Webben	50 000	518	5 839	12%
LSU	36 000	0	37 000	103%
Ideell Arena	17 000	0	0	0%
Verksamhetskonferens	50 000	0	0	0%
Summa Organisationen	153 000	518	42 839	28%

Allmänheten	Budget 2011	Utfall 2011-04	Ackumulerat	%
Marknadsföring	300 000	3 204	26 243	9%
Eventgruppen	<i>Ingen detaljbudget</i>	6 155	19 077	
Spelveckan	300 000	3 687	4 518	2%
Politik och påverkan	40 000	0	7 208	18%
Omvärldsbevakning	15 000	0	15 494	103%
Summa Allmänheten	655 000	13 046	72 540	11%

Riksmötet	Budget 2011	Utfall 2011-04	Ackumulerat	%
Riksmötet allmänt	450 000	0	5 273	1%
<i>Riksmötesresor</i>	<i>ingen detaljbudget</i>	543	543	
Ombudsvalet	30 000	0	405	1%
Riksmöteshandlingar	40 000	0	0	0%
Valberedning	70 000	2 902	9 661	14%
RM-teknik	50 000	1 944	5 830	12%
Summa Riksmötet	640 000	5 389	21 712	3%

Budgeterat Resultat	Budget 2011	Utfall 2011-04	Ackumulerat	%
Summa intäkter	14 260 000	1 586 049	6 227 491	44%
Summa kostnader	16 594 000	1 359 176	6 184 421	37%
Beräknat Resultat	-2 334 000	226 873	43 070	-2%

Extraordinärt	Budget 2011	Utfall 2011-04	Ackumulerat	%
Vote IT Intäkt	995 000	0	995 000	100%
Vote IT Kostnad	995 000	40 131	260 011	26%

Mötesssekreterarens signatur	Justerarens Signatur	Utdragsbestyrkande
------------------------------	----------------------	--------------------



2011-05-07--08

SVEROK

Balansrapport
Preliminär

Sida: 1

Utskrivet: 11-05-06

Räkenskapsår: 11-01-01 - 11-12-31

Resultatenhet: Hela företaget

Period: 11-01-01 - 11-04-30

Senaste vnr: 177

	Ing balans	Period	Utg balans
TILLGÅNGAR			
Anläggningstillgångar			
Materiella anläggningstillgångar			
1200 Maskiner och inventarier	1 971 827,00	218 629,00	2 190 456,00
1201 Årets inköp maskiner och inventarier	357 379,00	-306 129,00	51 250,00
1209 Värdeminskning mask och inv	-1 517 264,00	14 330,00	-1 502 934,00
S:a Materiella anläggningstillgångar	811 942,00	-73 170,00	738 772,00
Finansiella anläggningstillgångar			
1380 Långfristiga fordringar	0,00	38 000,00	38 000,00
1381 Nedskrivna långfristiga fordringar	-5 000,00	5 000,00	0,00
1382 Fordringar hos valda och föreningar	35 708,00	-35 708,00	0,00
1389 Nedskrivna fordringar	0,00	-5 000,00	-5 000,00
S:a Finansiella anläggningstillgångar	30 708,00	2 292,00	33 000,00
S:a Anläggningstillgångar	842 650,00	-70 878,00	771 772,00
Omsättningstillgångar			
Fordringar			
1510 Kundfordringar	7 089,00	1 481,00	8 570,00
1540 Fordran statsbidrag	0,00	2 918 242,00	2 918 242,00
1580 Fordringar för kontokort	0,00	15 400,00	15 400,00
1630 Avräkning skatter & avg.	1 004,00	-76,00	928,00
1650 Fordran AF	37 566,00	-37 566,00	0,00
1680 Kortfristiga fordringar	0,00	600 841,00	600 841,00
1682 Kortfristiga fordringar hos valda och föreningar	6 636,00	-6 636,00	0,00
1710 Förutbetalda hyror	22 027,00	-22 027,00	0,00
1720 Förutbetalda föreningsförsäkringar	23 691,00	-23 691,00	0,00
1790 Övr interimfordringar	72 546,00	-72 546,00	0,00
S:a Fordringar	170 559,00	3 373 422,00	3 543 981,00
Kortfristiga placeringar			
1881 Valutaobligation 3398B	0,00	1 025 100,00	1 025 100,00
1882 Aktieindexobligation SWE0EU110	2 010 000,00	0,00	2 010 000,00
1884 Aktieindexobligation SWE0RS15	1 005 000,00	0,00	1 005 000,00
1885 Aktieindexobligation SWE0EU112	2 010 000,00	0,00	2 010 000,00
1886 US Corporate Bond Fund	0,00	1 000 000,00	1 000 000,00
1887 US High Yield Bond Fund	0,00	1 000 000,00	1 000 000,00
1888 Stratega Ränta	802 287,00	-802 287,00	0,00
1889 Inst Penningmarknad	0,00	4 500 000,00	4 500 000,00
1890 Nedskrivning av kortfristiga placeringar	-98 565,00	83 985,00	-14 580,00
S:a Kortfristiga placeringar	5 728 722,00	6 806 798,00	12 535 520,00
Kassa och bank			
1910 Kassa	16 779,00	-7 989,00	8 790,00
1920 Plusgirokonto	432 405,45	499 280,56	931 686,01
1921 Plusgirokonto för VoteIT	0,00	147 495,00	147 495,00
S:a Kassa och bank	449 184,45	638 786,56	1 087 971,01
S:a Omsättningstillgångar	6 348 465,45	10 819 006,56	17 167 472,01
S:A TILLGÅNGAR	7 191 115,45	10 748 128,56	17 939 244,01

Mötesssekreterarens signatur

Justerarens Signatur

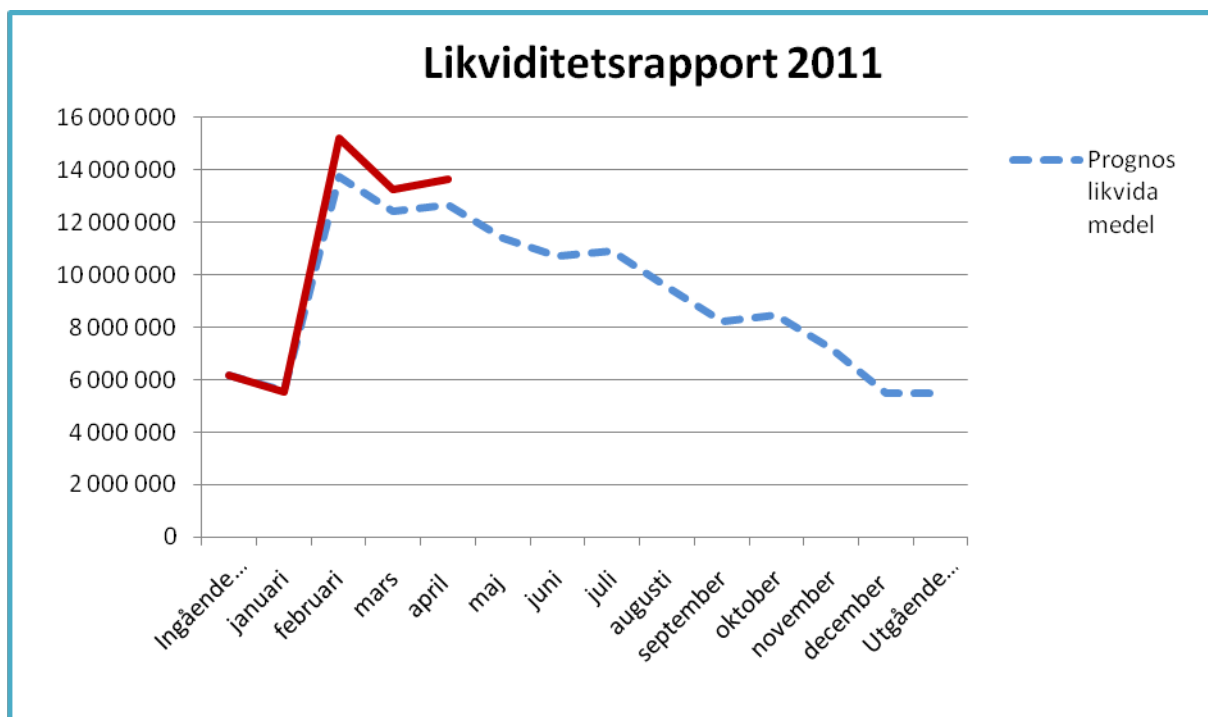
Utdragsbestyrkande

EGET KAPITAL, AVSÄTTNINGAR OCH SKULDER

Eget kapital				
2019	Redovisat resultat	3 105 021,27	-3 105 021,27	0,00
2091	Balanserad vinst/förlust	-7 346 300,39	3 105 021,27	-4 241 279,12
S:a Eget kapital		-4 241 279,12	0,00	-4 241 279,12
Kortfristiga skulder				
2440	Leverantörsskulder	-1 157 423,57	1 054 973,50	-102 450,07
2710	Personalens källskatt	-69 092,00	16 026,00	-53 066,00
2731	Avräkn sociala avgifter	-76 356,00	11 910,54	-64 445,46
2732	Upplupen särskild löneskatt	0,00	-34 479,00	-34 479,00
2790	Övriga löneavdrag	0,00	-6 405,00	-6 405,00
2900	Interimsskulder	-318 518,50	276 218,50	-42 300,00
2901	Skuld föreningsbidrag 2010	-884 495,00	884 495,00	0,00
2920	Upplupna semlöner	-255 295,87	3 990,39	-251 305,48
2921	Upplupna sociala avgifter semesterlön	-78 280,39	2 750,06	-75 530,33
2943	Upplupen särskild löneskatt	-60 375,00	60 375,00	0,00
2992	Upplupna revisionsarvoden	-50 000,00	0,00	-50 000,00
S:a Kortfristiga skulder		-2 949 836,33	2 269 854,99	-679 981,34
S:A EGET KAPITAL, AVSÄTTNINGAR OCH SKULDER		-7 191 115,45	2 269 854,99	-4 921 260,46

BERÄKNAT RESULTAT***

0,00 13 017 983,55 13 017 983,55



Mötesssekreterarens signatur

Justerarens Signatur

Utdragsbestyrkande

44. Rapport: Statistik

På uppdrag av förbundsstyrelsen har data samlats in och sammanställts inför styrelsemötet 7-8 maj 2011. Den efterfrågade statistiken med specifikationer såg ut som i tidigare rapport:

- 1) antalet föreningar per den 31 december vs. år, tabell och linjediagram
- 2) antalet nyregistrerade och avregistrerade föreningar per år, tabell
- 3) antal föreningar i var och en av följande: 0-10, 11- 50, 51-500, 501-1000, 1001+ medlemmar, stapeldiagram med en stapel i varje kategori per år
- 4) antal föreningar inom varje verksamhetsgren, stapeldiagram med en stapel i varje kategori per år
- 5) antalet medlemmar per den 31 december vs. år, tabell och linjediagram
- 6) vårt statsbidrag i kronor per år vs år, samt procentdelar av det totala statsbidraget som utgår till Sveriges ungdomsorganisationer, tabell och linjediagram
- 7) sammanställning grundbidrag och medlemsbidrag vs. år, tabell
- 8) antal träffar och unika besökare på webbplatsens olika delar vs år, linjediagram
- 9) antal användare på wiki, hitta och forum vs år, linjediagram

Forumstatistik gick inte att få fram till det här styrelsemötet, då statistik för forumet inte sparas ihop med övriga hemsidesdelar. Driftgruppen notifierades inför förra statistikrapporten men verkar inte ha kopplat Google Analytics till forumet ännu.

Insamling av data har skett främst via statsbidragsansökningar och databasen. Den senare har dock vissa begränsningar som gör att äldre års siffror påverkas då föreningar tas bort idag, vilket har inneburit att 2010 och 2011 års siffror kan användas direkt ur databasen medan allt äldre behöver kontrolleras via statsbidragsansökningar eller gamla statistikrapporter. Detta har gjort att parametrar för framtagna data från äldre dagar inte alltid är kända.

Data som är årsknuten i presentationen kan visas i sin helhet först då rapportering för statsbidragen skett, vilket innebär från och med 1 september varje påföljande år. I den här statistikrapporten är därför varken 2010 eller 2011 kompletta. Istället har ackumulerade data angivits, vilka kommer att uppdateras löpande, och är att betrakta som referenspunkter relativt tidigare års totalsummor ("hur ligger vi till jämfört med tidigare år?") snarare än avslutade data. Ackumuleringsdatumet för den här rapporten var **2011-04-27**.

Rapporten sammanställd av Emma Ström
med hjälp av Johan Söderberg

Mötessekreterarens signatur	Justerarens Signatur	Utdragsbestyrkande
-----------------------------	----------------------	--------------------



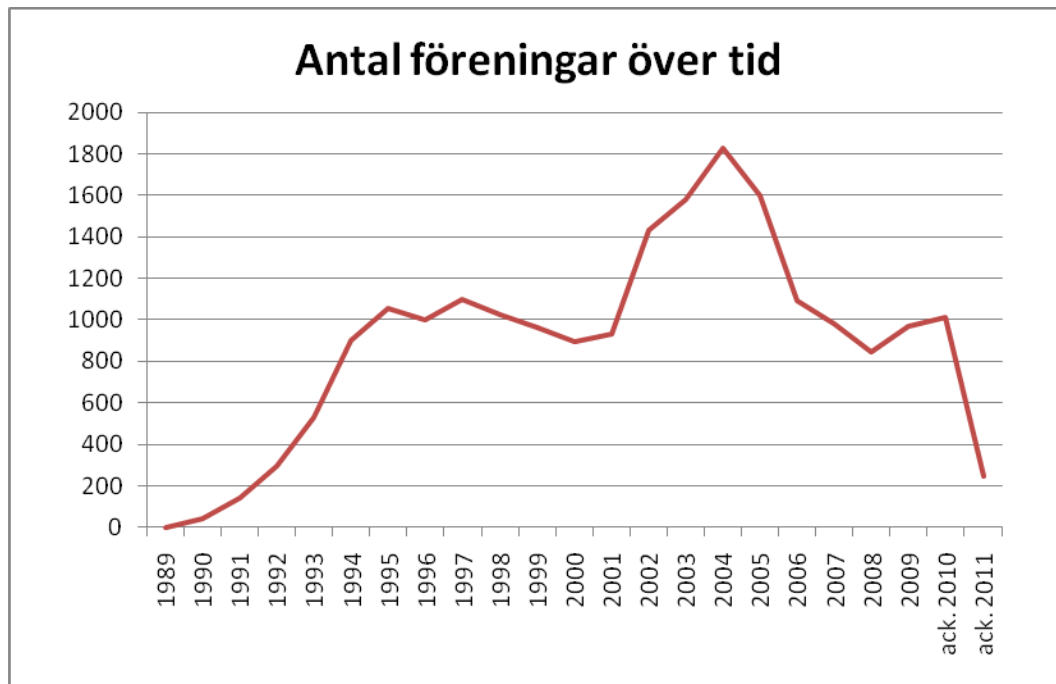
Innehållsförteckning

Antal föreningar.....	19
Antal medlemmar.....	20
Ny- och avregistrerade föreningar.....	22
Föreningsstorlek.....	23
Verksamheter.....	24
Statsbidrag.....	25
Föreningsbidrag.....	26
Träffar på hemsidan.....	27
Träffar på wiki, hitta och forum.....	29

Mötessekreterarens signatur	Justerarens Signatur	Utdragsbestyrkande
-----------------------------	----------------------	--------------------

Antal föreningar

Antal föreningar baseras på det totala antal föreningar som minst rapporterat medlemmar (överhuvudtaget) oavsett åldersgrupp. Notera att ackumuleringsdatumet för 2010 och 2011 i den här rapporten var 2011-04-27. Tidigare år anger föreningar som rapporterats som verksamma senast 31 december för respektive verksamhetsår (även om rapporteringen i sig skedde senare).

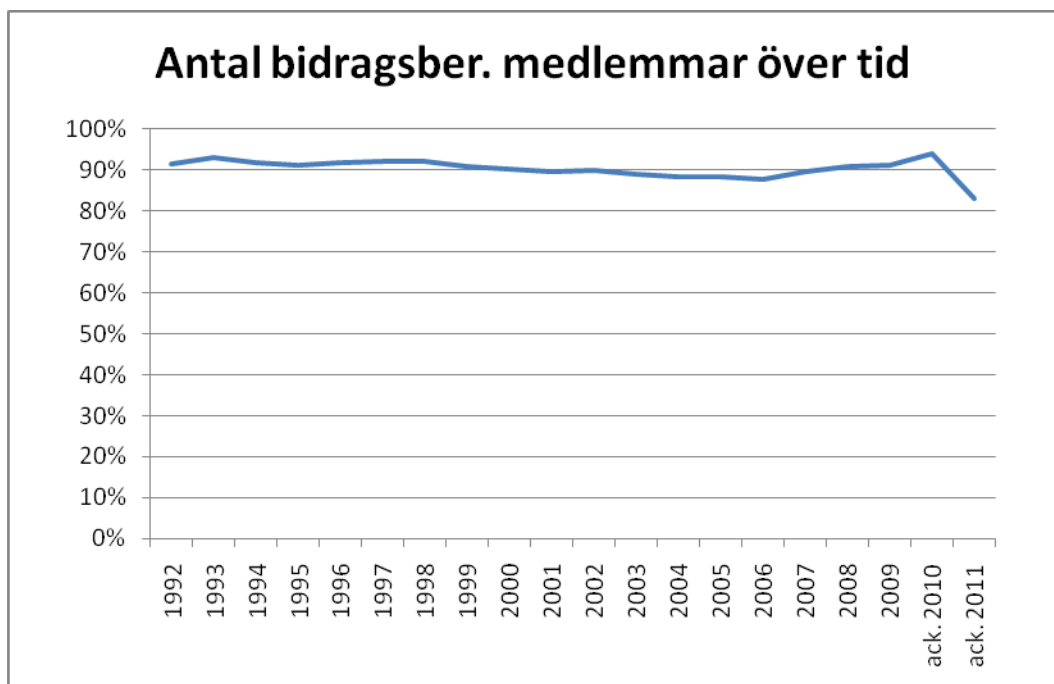
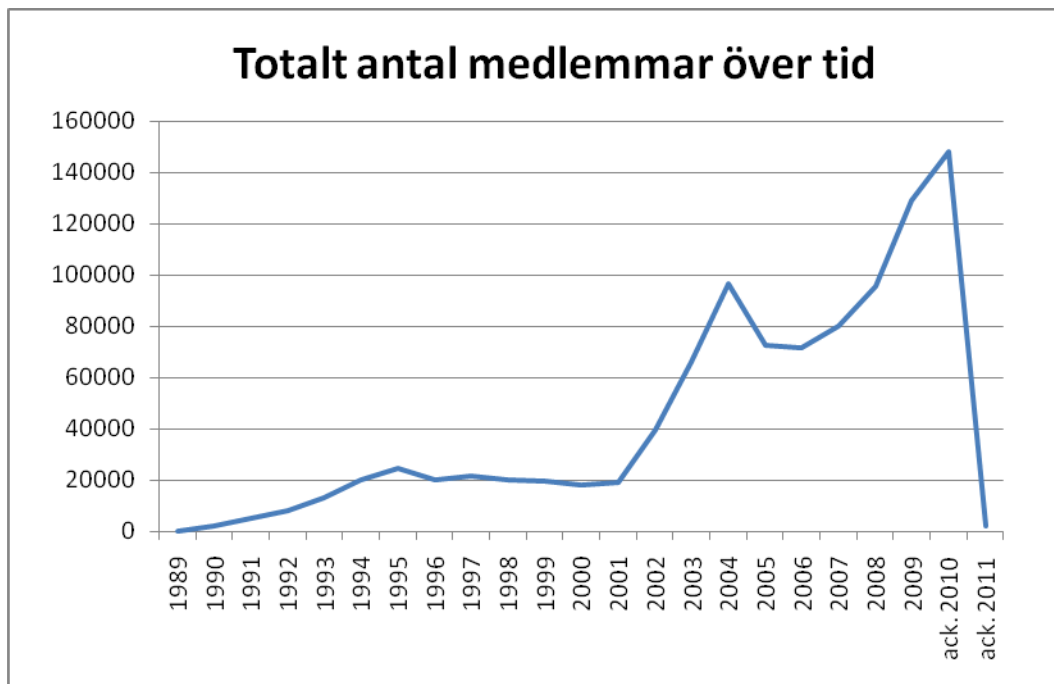


År	Antal föreningar	År	Antal föreningar
1989	1	2001	929
1990	41	2002	1430
1991	143	2003	1580
1992	292	2004	1825
1993	529	2005	1601
1994	902	2006	1094
1995	1057	2007	978
1996	999	2008	844
1997	1100	2009	970
1998	1027	ack. 2010	1010
1999	960	ack. 2011	247
2000	894		

Mötesskreterarens signatur	Justerarens Signatur	Utdragsbestyrkande
----------------------------	----------------------	--------------------

Antal medlemmar

Totalt antal medlemmar baseras på det totala antalet rapporterade medlemmar oavsett åldersgrupp, ur föreningar godkända för statsbidrag. Bidragsgrundande medlemmar är det antal medlemmar som rapporterats i åldersgruppen 7-25 år resp 6-25 år (2011) ur samma föreningar. Notera att ackumuleringsdatumet för 2010 och 2011 i den här rapporten var 2011-04-27. Tidigare år anger antal angivna medlemmar 31 december för respektive verksamhetsår (även om rapporteringen i sig skedde senare).



Mötesskreterarens signatur	Justerarens Signatur	Utdragsbestyrkande
----------------------------	----------------------	--------------------

Medlemsantal i förbundet			
År	Totalt	Bidragsberättigande (antal)	Bidragsberättigande (%)
1989	200	-	-
1990	2234	-	-
1991	5323	-	-
1992	7990	7304	91%
1993	13031	12122	93%
1994	20211	18519	92%
1995	24816	22641	91%
1996	20029	18382	92%
1997	21499	19787	92%
1998	20188	18586	92%
1999	19546	17728	91%
2000	18144	16339	90%
2001	19110	17121	90%
2002	39773	35678	90%
2003	65959	58582	89%
2004	96677	85226	88%
2005	72551	64088	88%
2006	71778	62996	88%
2007	80146	71739	90%
2008	95613	86847	91%
2009	129404	117714	91%
ack. 2010	147975	138933	94%
ack. 2011	2112	1753	83%

Mötesssekreterarens signatur	Justerarens Signatur	Utdragsbestyrkande
------------------------------	----------------------	--------------------

Ny- och avregistrerade föreningar

Notera att ackumuleringsdatumet för 2010 och 2011 i den här rapporten var 2011-04-27. Tidigare år anger antal ny- och avregistrerade föreningar 31 december för respektive verksamhetsår. Anledningen till att avregistrerade föreningar under 2011 gick från 5 till 200 föreningar sedan förra rapporten är att riksmötesbeslutade avregistreringar utfördes i mars/april. Man skulle kunna tänka att sådana avregistreringar istället är knutna till det år då riksmötet beslutar om avregistrering, men förfarandet har varit såhär sedan tidigare och förskjutningen ligger inbakad i alla års siffror i tabellen.

År	Nyregistrerade	Avregistrerade	Ökn/Minskn
1989	1	0	+1
1990	25	4	+21
1991	85	8	+77
1992	149	19	+130
1993	267	14	+253
1994	463	94	+369
1995	319	63	+256
1996	272	115	+157
1997	346	236	+110
1998	257	194	+63
1999	255	165	+90
2000	296	356	-60
2001	352	390	-38
2002	551	256	+295
2003	567	236	+331
2004	635	198	+437
2005	445	358	+87
2006	270	688	-418
2007	256	537	-281
2008	267	391	-124
2009	275	271	+4
2010	397	256	+143
ack. 2011	79	200	-121

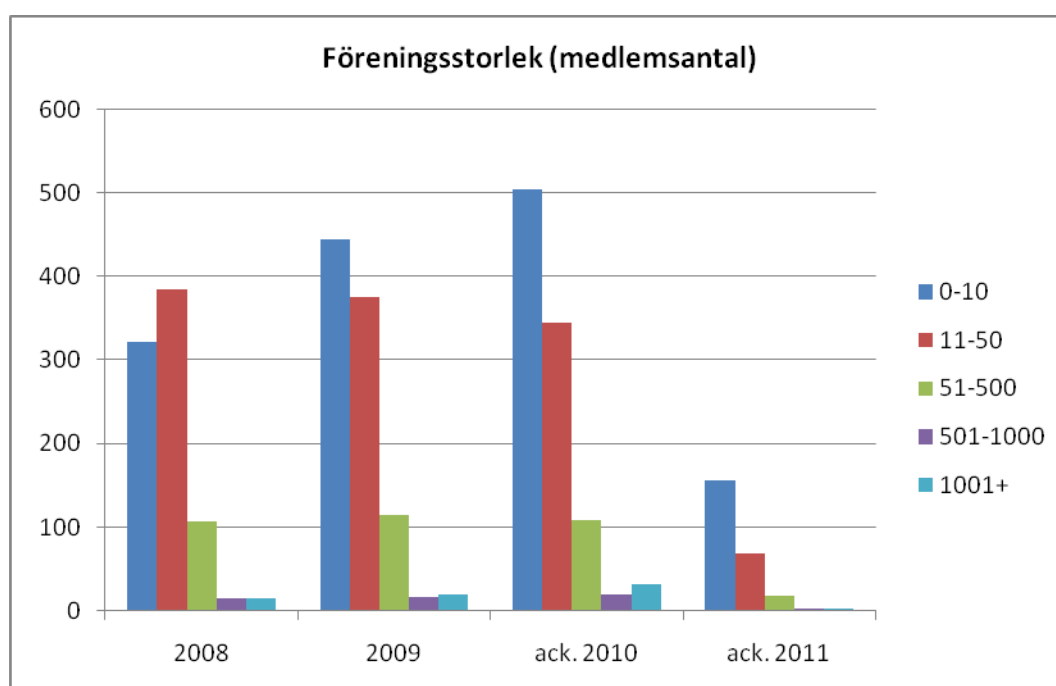
Mötesskreterarens signatur	Justerarens Signatur	Utdragsbestyrkande
----------------------------	----------------------	--------------------

Föreningsstorlek

Föreningsstorlek avser här föreningars medlemsantal. Föreningarna har delats in i fem nivåer (0-10, 11-50, 51-500, 501-1000, 1001+) med avseende på medlemsantal, och redovisas per verksamhetsår. Siffror har gått att spåra tillbaka till 2008, genom specifika sökningar i databasen.

Siffrorna för 2008 och 2009 som togs fram ur databasen ger ett totalt antal föreningar som är något högre än de totalantal som anges ovan under rubriken Antal föreningar. Detta härrör från den minsta gruppen, 0-10 medlemmar per förening, då åren i fråga innebar rapportering via Midas och därmed en del strul. Då många föreningar lyckades rapportera en eller två personer innan det kraschade blev antalet småföreningar högre än vad som verkligen var fallet. I grafen nedan är detta korrigerat för genom att överskottet föreningar har tagits bort från den minsta storleksgruppen för 2008 resp. 2009, och totalantalet stämmer med det angivna i avsnittet Antal föreningar.

Notera att ackumuleringsdatumet för 2010 och 2011 i den här rapporten var 2011-04-27.



Mötessekreterarens signatur

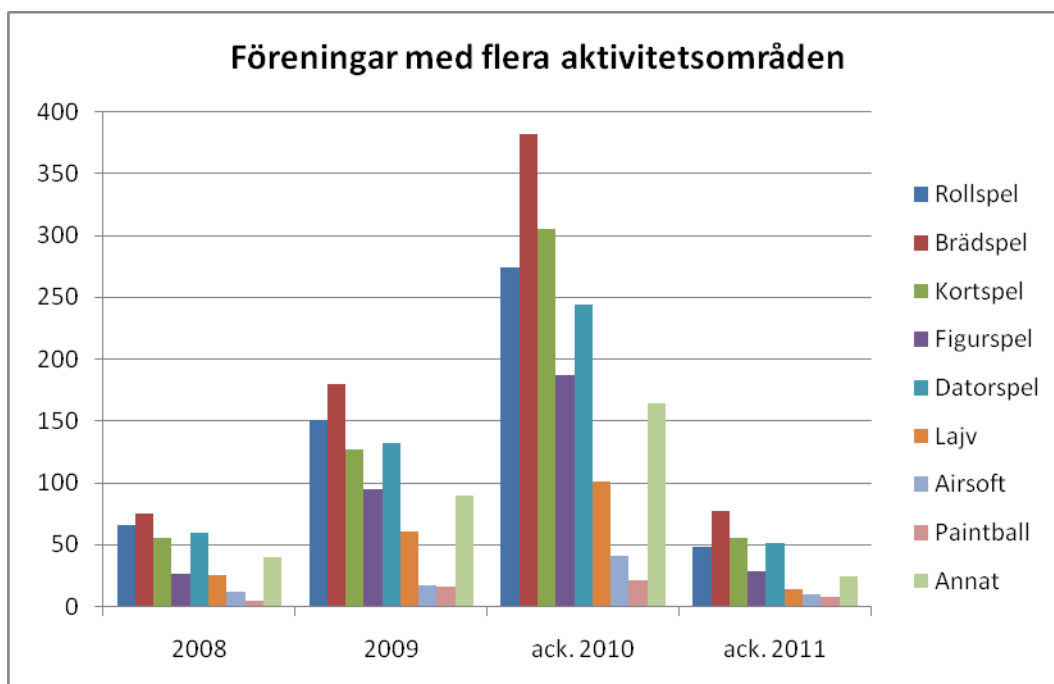
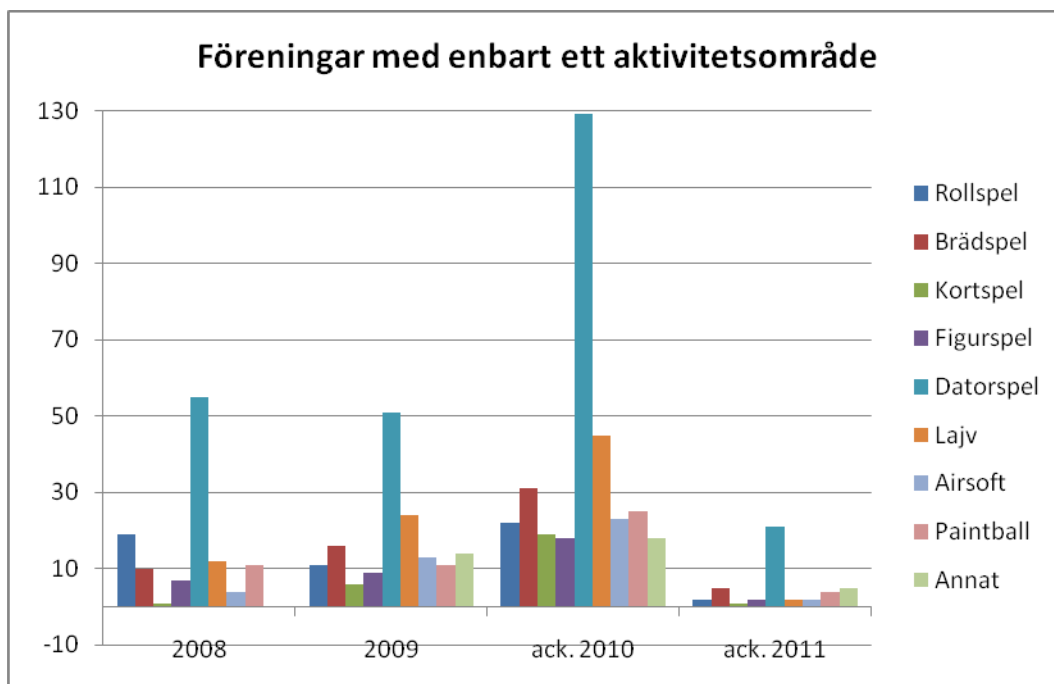
Justerarens Signatur

Utdragsbestyrkande

Verksamheter

I redovisade verksamhetsgrenar ingår enbart föreningar som i databasen godkänt har rapporterat verksamhet och kryssat i vilken/vilka verksamheter de sysslar med. Därför stämmer inte totalantalet föreningar under den här rubriken med det totala antalet föreningar som angivits i avsnittet Antal föreningar. Ökade eller minskade siffror kan därför också delvis bero på att fler eller färre föreningar har kryssat i verksamheter.

Notera att ackumuleringsdatumet för 2010 och 2011 är 2011-04-27.



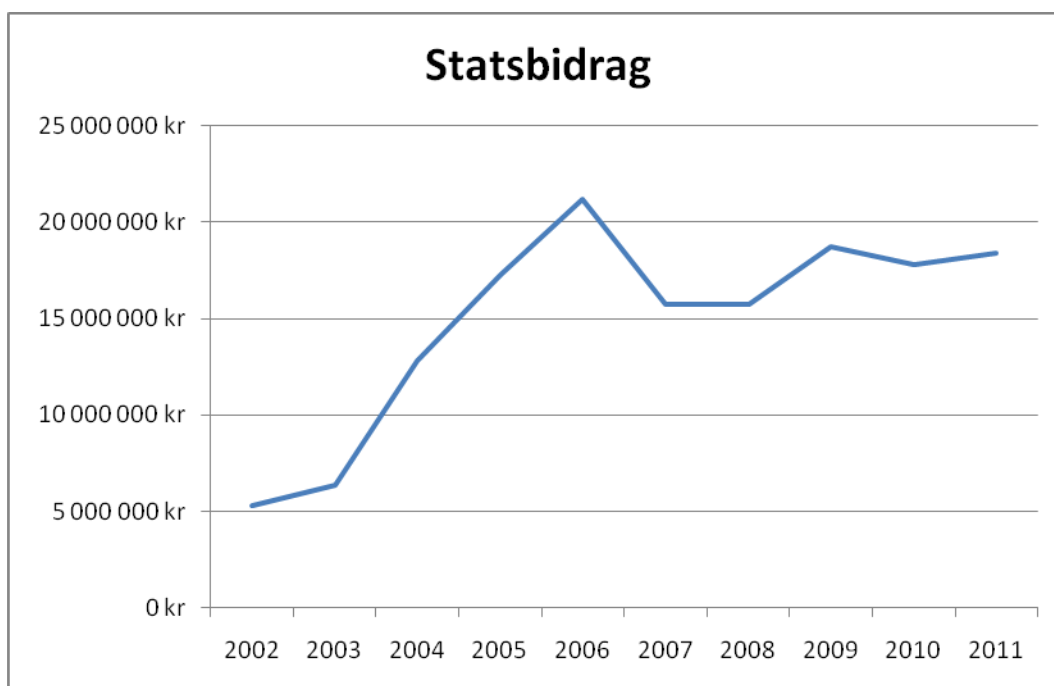
Mötesssekreterarens signatur

Justerarens Signatur

Utdragsbestyrkande

Statsbidrag

Statsbidraget beror dels på den totala budgeterade summan bidrag till ungdomsförbund som staten sätter, och dels på antal godkända föreningar (föreningar med minst fem medlemmar) samt medlemsantal i åldrarna 7-25. Från och med 2011 är åldersgränserna 6-25 istället och en förening måste ha minst 60% medlemmar i den ålderskategorin för att vara bidragsgrundande. För resp år statsbidraget betalas ut baseras summan på underlag för förbundet två år tidigare. För att få statsbidrag år X skickas alltså ansökan in år X-1, vilken innehåller uppgifter för år X-2. I tabellen nedan gäller statsbidragsiffrorna och medlemsiffrorna det år de står listade på, dvs ingen förskjutning i medlemssiffror gentemot statsbidrag är gjord enligt tvåårsregeln ovan. Detta för att man direkt ska se vilken summa som ska fördelas på vilket faktiskt medlemsantal. Kolumnerna för andelen statsbidrag, medlemmar och föreningar är resultat relativt de totala siffror som Ungdomsstyrelsen angav i redovisningen för vilka som beviljades bidrag och hur mycket.



År	Totalt statsbidrag	Sveroks statsbidrag	Andel statsbidrag	Andel medlemmar	Andel föreningar
2002	128 449 600 kr	5 304 558 kr	4,10%		
2003	142 323 838 kr	6 374 656 kr	4,50%	3,10%	11,20%
2004	148 069 110 kr	12 824 644 kr	8,70%	7,60%	17,00%
2005	190 362 167 kr	17 256 937 kr	9,10%	10,50%	19,90%
2006	199 362 443 kr	21 162 575 kr	10,60%	14,90%	22,40%
2007	181 471 904 kr	15 718 834 kr	8,70%	14,70%	18,50%
2008	200 389 818 kr	15 733 425 kr	7,90%	13,10%	15,80%
2009	244 208 530 kr	18 707 266 kr	7,70%	14,60%	11,50%
2010	227 043 539 kr	17 788 028 kr	7,80%	16,60%	10,20%
2011	205 852 539 kr	18 424 167 kr	9,00%	19,60%	9,90%

Mötesssekreterarens signatur	Justerarens Signatur	Utdragsbestyrkande
------------------------------	----------------------	--------------------

Föreningsbidrag

Föreningar får bidrag baserat på de krav som gäller för statsbidraget. Ett verksamhetsbidrag betalas ut för att föreningen har verksamhet och ett medlemsbidrag betalas ut med avseende på antal bidragsgrundande medlemmar i föreningen. Från och med 2010 införs två nivåer för bidragen, där den högre nivån går ut till föreningar som har en medlemsavgift om minst 50 kr/medlem.

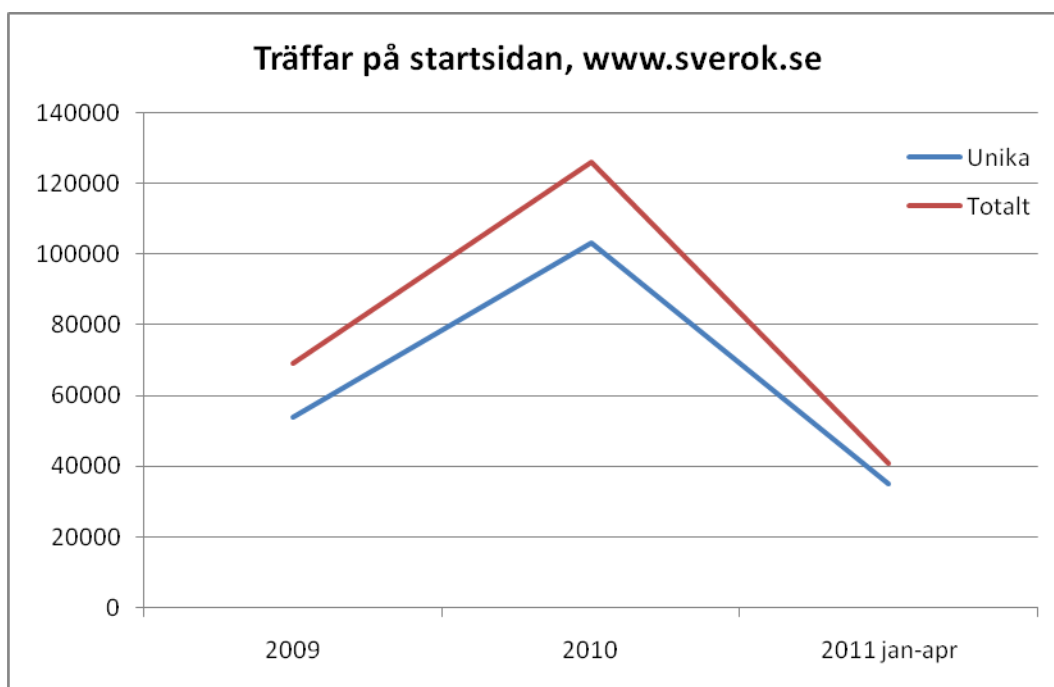
År	Verksamhetsbidrag	Medlemsbidrag
2002	2 000 kr	40 kr
2003	2 000 kr	40 kr
2004	2 000 kr	40 kr
2005	2 000 kr	40 kr
2006	2 000 kr	80 kr
2007	3 000 kr	100 kr
2008	3 000 kr	80 kr
2009	4 500 kr	80 kr
2010	2000 kr/4 000 kr	75 kr
2011	2 000 kr/1000 kr	40 kr/20 kr

Mötessekreterarens signatur	Justerarens Signatur	Utdragsbestyrkande
-----------------------------	----------------------	--------------------

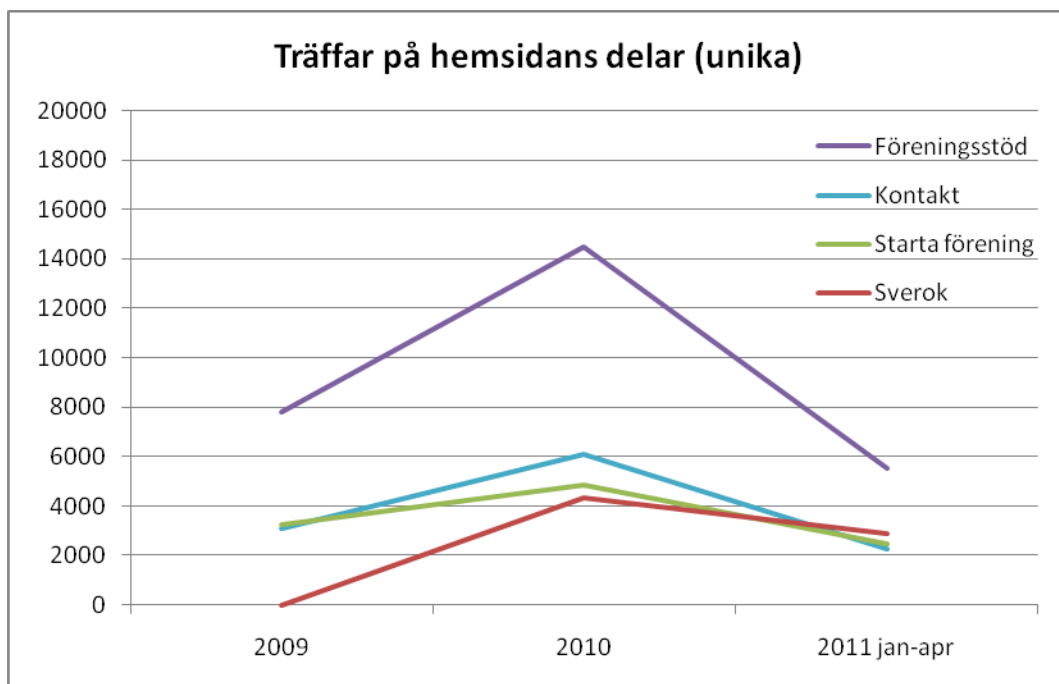
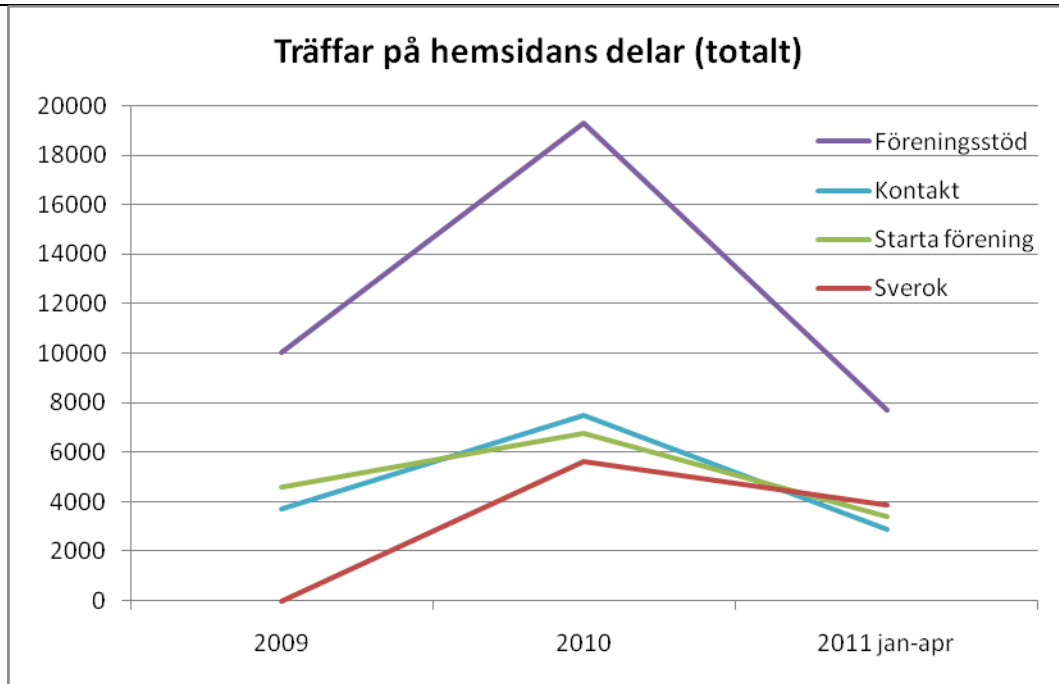
Träffar på hemsidan

Data för trafiken på hemsidans olika delar har gått att ta ut via konto på Google Analytics. I samband med lansering av den nya hemsidan startades kontot på Google Analytics 22 juli 2009, varför det året i graferna nedan representeras av andra halvåret 2009. Under sommaren 2010, närmare bestämt 25 juni försvann Google Analytics-koden från hemsidan i samband med underhåll, vilket inte upptäcktes förrän 12 augusti. 2010 representeras därför av tiden januari - 25 juni samt 12 augusti – december. För 2011 redovisas förlöpt tid, i den här rapporten 1 januari – 27 april.

”Hemsidans olika delar” har tolkats som de huvudrubriker som visas i den gula menyn upptill på sidan, samt startsidan. Startsidan redovisas av tydlighetsskäl i en egen graf, medan övriga hemsidesdelar redovisas i två grafer där unika och totala träffar anges.



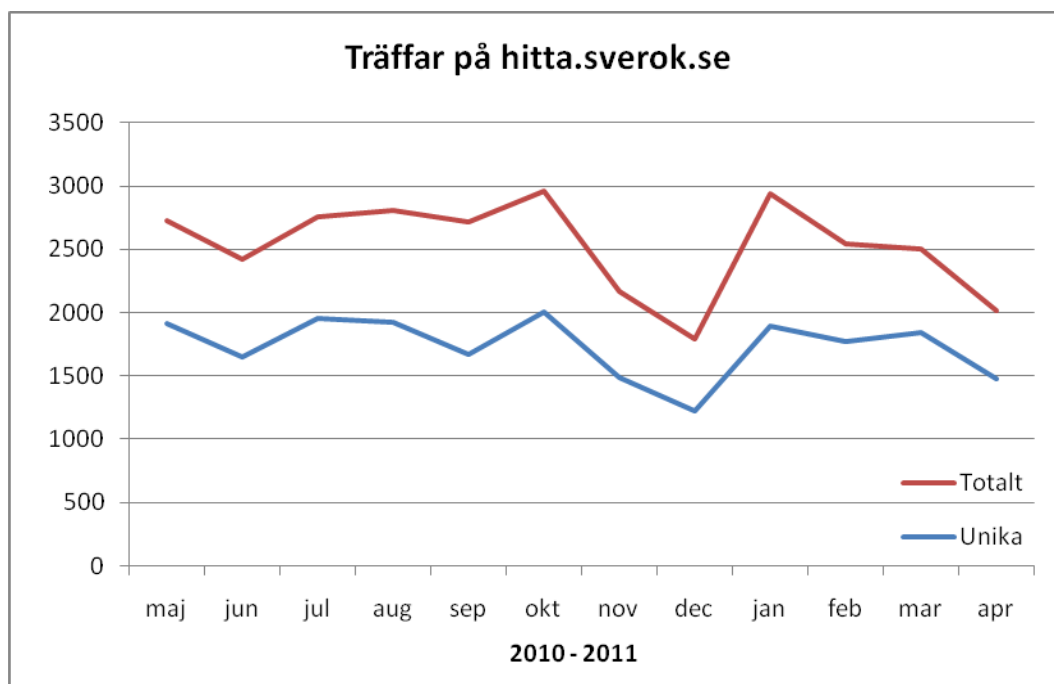
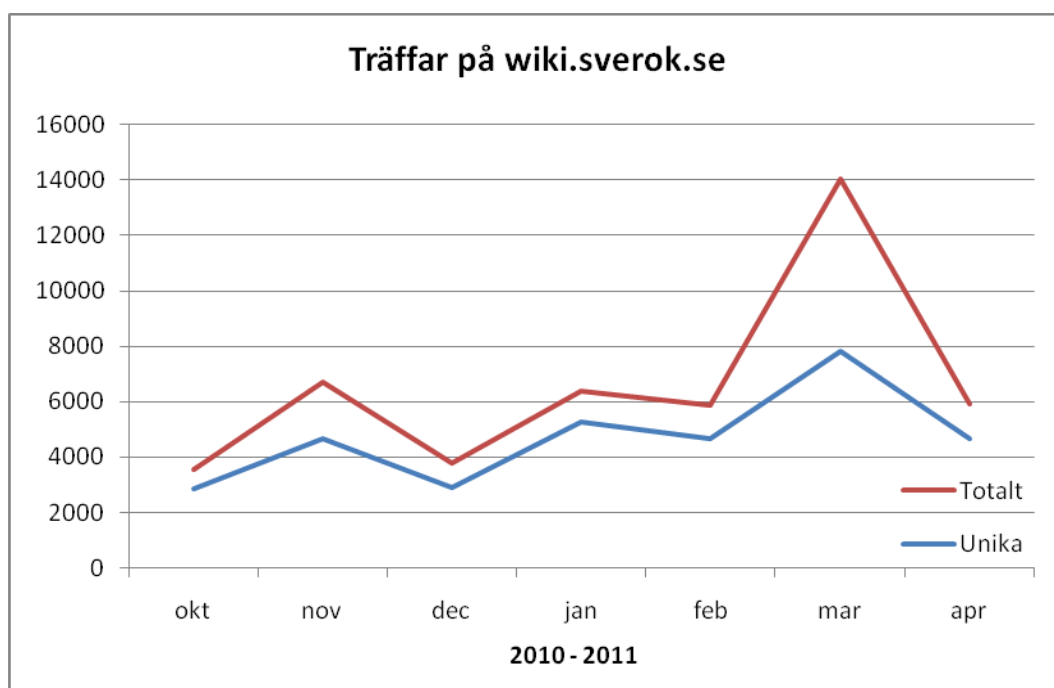
Mötessekreterarens signatur	Justerarens Signatur	Utdragsbestyrkande
-----------------------------	----------------------	--------------------



Mötesssekreterarens signatur	Justerarens Signatur	Utdragsbestyrkande
------------------------------	----------------------	--------------------

Träffar på wiki, hitta och forum

Wikin startades 10 oktober 2010 och Hitta 25 april 2010, varför data endast gått att få fram sedan dess. För april 2011 gäller tidsperioden 1-27 april. Forumet har fortfarande ingen koppling till Google Analytics, och data från serverna gick inte att få fram till den här rapportens presentation. På grund av den korta tidsperioden som finns tillgänglig för statistiken, valdes periodiciteten till månad istället för år så att siffrorna bättre ska kunna jämföras med varandra. Anledningen till att antalet träffar på wikin under mars är så höga är inte fastställda, men en god gissning är att redigeringsarbetet tog ordentlig fart på wikin den månaden.



Mötesskreterarens signatur

Justerarens Signatur

Utdragsbestyrkande

45. Rapport: Lokalbidrag

Av Emma Ström

Lokalbidrag 2011					
Förening	Ny/befintlig	Godkänd	Summa	Kvar av budget	Kommentar
Saeculum Obscurum	befintlig	2011-01-17	22006,25	377993,75	
G&B Huvud	befintlig	2011-02-22	12000	365993,75	
Uddevalla Wargaming	ny	2011-02-11	6042	359951,75	
Hellbridge	ny	2011-02-09	24000	335951,75	
Counterzone	befintlig	2011-02-23	12000	323951,75	
Tranås					
Warhammerförening	befintlig	2011-02-23	3708	320243,75	
Allrounders Club	befintlig	2011-03-01	4500	315743,75	
					Annan lokal på annan plats än ovanstående för samma förening.
Hellbridge	ny	2011-03-04	18000	297743,75	
Magic Mushrooms	ny	2011-03-11	4500	293243,75	
Calmare Spelsällskap	ny	2011-03-11	24000	269243,75	
Sampi	befintlig	2011-03-14	6900	262343,75	
Lemondogs					Ej lokalbidragstyp,
Spelförening	ny	Nej	0	262343,75	snarare projektbidrag.
G&B Syd	befintlig	2011-03-14	12000	250343,75	
					Väntar på deras egen begäran.
Terje Byalag				250343,75	
STYX	befintlig	2011-03-18	12000	238343,75	
GamerZGate	ny	2011-03-23	24000	214343,75	
Sollefteå Figur och Rollspelsförening	ny	2011-04-13	12000	202343,75	
Club Hinken	ny	2011-04-19	14000	188343,75	
					Ej lokalbidragstyp,
Solnedgång	ny	Nej	0	188343,75	snarare projektbidrag.

Mötesssekreterarens signatur	Justerarens Signatur	Utdragsbestyrkande
------------------------------	----------------------	--------------------

46. Beslut: Principbeslut lokalbidrag

Mötet beslutade att

- 1.....de föreningar som rymms inom Spelens hus var och en kan söka lokalbidrag under förutsättning att de har olika fysiska lokaler.
- 2.....Lloyd uppdras att göra en översyn av regeltexten kring lokalbidraget och återkomma med förslag till ny formulering på nästa styrelsemöte.

Handlingar i ärendet

Beslutsunderlag: Principbeslut lokalbidrag

Mötessekreterarens signatur	Justerarens Signatur	Utdragsbestyrkande
-----------------------------	----------------------	--------------------

Beslutsunderlag: Principbeslut lokalbidrag

Av Rebecka Prentell

Bakgrund:

På flera håll i landet pågår arbetet med att etablera större spellokaler som nyttjas av många föreningar, ungefär som ett kontorshotell. Ett exempel är Spelens hus i Sverok Västs distrikt, som drivs utav distriktet. Andra liknande initiativ är på gång. Tanken med denna typ av lokal är att den delas upp och hyrs ut till olika föreningar som får möjlighet att bedriva verksamhet där.

I de nuvarande riktlinjerna för lokalbidrag står att "Flera föreningar som delar på en lokal får bara ett bidrag". Här behövs alltså ett klargörande från styrelsen för hur man ska betrakta den här typen utav lokaler: är det en och samma lokal, eller kan detta betraktas som flera spellokaler under samma tak?

Jag yrkar:

1.....att styrelsen tar ett principbeslut i frågan.

Mötessekreterarens signatur	Justerarens Signatur	Utdragsbestyrkande
-----------------------------	----------------------	--------------------



47. Beslut: Föreningsstöd Nordea-konton

Mötet beslutade att

1.....Föreningarna erbjuds kostnadsfritt konto, plusgiro och internetbank även under den andra avtalsperioden (110501-120430) enligt bifogat underlag

Handlingar i ärendet

Beslutsunderlag: Föreningsstöd Nordea-konton

Mötessekreterarens signatur	Justerarens Signatur	Utdragsbestyrkande
-----------------------------	----------------------	--------------------

Beslutsunderlag: Föreningsstöd Nordea-konton

Av Jenny Petersson, ekonom

Bakgrund

Under 2010 började Sverok erbjuda föreningarna ett kostnadsfritt bankkonto med tillhörande plusgiro och internetbank hos Nordea. Den första avtalsperioden sträckte sig från maj 2010 till och med april 2011 och priset (20.000 kr) baserades på att det skulle bli ca 100 föreningar varav 50 som ville ha internetbank. Nordeas internkostnad för varje konto och plusgiro är 100 kr och för internetbank 100 kr, vilket är det pris som vi har fått betala för den första avtalsperioden.

Det finns idag ca 150 föreningar som har nappat på erbjudandet och använder sig av vårt avtal med Nordea och i princip allihop har velat ha internetbank. Vi räknar med att föreningar kommer strömma till i samma takt under den andra avtalsperioden, från maj 2011 till och med april 2012. Med denna uppskattning skulle det innebära att det kommer finnas 300 föreningar som har tagit del av erbjudandet när andra avtalsperioden löper ut. Detta ger oss en kostnad på 60.000 kronor.

Varje bankkonto, plusgiro och internetbank har alltså en kostnad per avtalsperiod och därmed kommer kostnaden för Sverok per år att öka i takt med att antalet föreningar som väljer att ansluta sig till vårt avtal. Om föreningarna själva skulle välja att skaffa bankkonto, plusgiro och internetbank direkt från Nordea skulle kostnaden för varje förening bli 650 kr/år.

Informationen till föreningarna som står på Sveroks hemsida angående kostnaden för kontona är följande :

”Kontot är kostnadsfritt under 2011. Det är möjligt att Sverok från och med 2012 beslutar att ta ut en avgift från föreningarna på mellan 100-300 kronor per år, beroende på om föreningen har valt att ha internetbank eller ej. Summan kan då dras av från föreningens bidrag.”

[\(http://www.sverok.se/forening/oppna-bankkonto/\)](http://www.sverok.se/forening/oppna-bankkonto/)

Jag yrkar att

1.....Föreningarna erbjuds kostnadsfritt konto, plusgiro och internetbank även under den andra avtalsperioden (110501-120430)

Mötessekreterarens signatur	Justerarens Signatur	Utdragsbestyrkande
-----------------------------	----------------------	--------------------



48. Beslut: Nya distrikt i förbundet

Mötet beslutade att

- 1.....Sverok Norrbotten antas som distrikt i förbundet, med Norrbottens län som geografiskt upptagningsområde.
- 2.....ratificera beslut om att anta Sverok Östergötland distrikt i Sverok, med Östergötlands län som geografiskt upptagningsområde.
- 3.....ratificera beslut om att anta Sverok Jönköping-Kronoberg som distrikt i Sverok, med Jönköpings- och Kronobergs län som geografiskt upptagningsområde.

Handlingar i ärendet

Beslutsunderlag: Nya distrikt i förbundet Sverok Norrbotten

Beslutsunderlag: Ratificering av beslut: Nya distrikt i förbundet

Mötesskreterarens signatur	Justerarens Signatur	Utdragsbestyrkande
----------------------------	----------------------	--------------------



Beslutsunderlag: Nya distrikt i förbundet Sverok Norrbotten

Av Rebecka Prentell

Under 2010 beslutade Sverok Övre Norrland att dela upp sig i två nya distrikt: Sverok Norrbotten och Sverok Västerbotten. Sverok Norrbotten är det nya distriktet som bildades, medan Sverok Västerbotten är det som är kvar av Sverok Övre Norrland. Under 2011 har Sverok Norrbotten konstituerat sig och ansöker nu om att bli antagna som distrikt i förbundet.

Jag yrkar att:

1.....Sverok Norrbotten antas som distrikt i Sverok, med Norrbottens län som geografiskt upptagningsområde.

Mötessekreterarens signatur	Justerarens Signatur	Utdragsbestyrkande
-----------------------------	----------------------	--------------------



Beslutsunderlag: Ratificering av beslut: Nya distrikt i förbundet

Av Rebecka Prentell, ledamot, distriktsansvarig

Bakgrund

På förra styrelsemötet beslutades att anta Sverok Östergötland och Sverok Kalmar-Blekinge som nya distrikt i förbundet med Östergötlands län, respektive Kalmars- och Blekinge län som geografiskt upptagningsområde. Ett beslut som skulle träda i kraft så snart stadgar och konstituerande årsmötesprotokoll granskats av distriktsansvarig i styrelsen. Vid granskningen framkom inga anledningar till varför dessa nya distrikt inte skulle kunna upptas som distrikt i förbundet.

Jag yrkar att

- 1.....ratificera beslut om att anta Sverok Östergötland distrikt i Sverok, med Östergötlands län som geografiskt upptagningsområde.
- 2.....ratificera beslut om att anta Sverok Jönköping-Kronoberg som distrikt i Sverok, med Jönköpings- och Kronobergs län som geografiskt upptagningsområde.

Mötessekreterarens signatur	Justerarens Signatur	Utdragsbestyrkande
-----------------------------	----------------------	--------------------

49. Beslut: Medlemskap i Amatörkulturens samrådsgrupp

Mötet beslutade att

1..... Sverok ansöker om medlemskap i Amatörkulturens samrådsgrupp Ax.

Handlingar i ärendet

Beslutsunderlag: Medlemskap i Amatörkulturens samrådsgrupp

Mötesskreterarens signatur	Justerarens Signatur	Utdragsbestyrkande
----------------------------	----------------------	--------------------

Beslutsunderlag: Medlemskap i Amatörkulturens samrådsgrupp

Av David Gustavsson

I februari blev vi uppvaktade av organisationen Amatörkulturens samrådsgrupp Ax som är ett samarbetsorgan för i Sverige verksamma, rikstäckande amatörkulturella organisationer. Rådet skall verka som ett samrådsorgan mellan dessa organisationer och företräda svensk amatörkulturverksamhet i frågor som är av gemensamt intresse för medlemmarna gentemot myndigheter, institutioner och organisationer.

Efter att ha besökt Ax årsmöte och med grund i inom styrelsen förda resonemang yrkar jag att...

1.....Sverok ansöker om medlemskap i Amatörkulturens samrådsgrupp Ax.

Mötesskreterarens signatur	Justerarens Signatur	Utdragsbestyrkande
----------------------------	----------------------	--------------------



50. Beslut: Riktlinjer för distriktsstöd

Mötet beslutade att

1.....anta Riktlinjer för distriktsstöd.

Handlingar i ärendet

Riktlinjer för distriktsstöd

Mötessekreterarens signatur	Justerarens Signatur	Utdragsbestyrkande
-----------------------------	----------------------	--------------------

Riktlinjer för distriktsstöd

Förbundet erbjuder följande stöd till distrikten:

Ekonomiskt stöd

Förbundet upprätthåller en ekonomisk grundgaranti så att distrikt med otillräckliga inkomster har möjlighet att utföra sina uppgifter.

Riksmötet sätter budget och summa för grundgarantin. Förbundsstyrelsen ansvarar för att uppmärksamma distrikt i behov av grundgarantin och kontakta dem. För att bli beviljad pengar skickar distriktet in en ansökan till förbundsekonomen, som handlägger grundgarantin.

Ekonomihanteringsstöd

Förbundskansliet erbjuder administrativt stöd kring ekonomi och revision.

Förbundsekonomen ansvarar för att distriktsstyrelserna varje år får erbjudande om stöd i det ekonomiska arbetet. Stödet anpassas efter respektive distrikts behov inom ramen för kansliets kapacitet.

Medlemsuppgifter

Förbundskansliet samlar in och kvalitetssäkrar medlemsuppgifter från föreningarna och tillhandabäller dem efter behov.

Förbundet arrangerar PUL-kurser som någon ur distriktsstyrelsen måste närvara på för att få möjlighet att själv hantera medlemsuppgifter. Minst två tillfällen om året ges, en på distrikts- konferens och en online. Fler tillfällen ges i mån av tid.

Förbundskansliet kan hjälpa till att ta fram särskild statistik som distrikten inte själva kan ta fram ur databasen. Vill man ha hjälp med enkla sökningar i databasen kontaktar man kanslichefen senast 1-2 veckor i förväg. Mer avancerade sökningar kräver en framförhållning på 3-4 veckor.

Utbildningar och nätverk

Förbundsstyrelsen arrangerar distriktskonferenser med utbildning och erfarenhetsutbyte mellan distrikten.

Förbundsstyrelsen ansvarar för att arrangera distriktskonferenserna. Två distriktskonferenser arrangeras per år och en målsättning är att alla distrikt ska ha möjlighet att närvara med någon representant. En av konferensernas huvudsakliga funktioner ska vara introduktion av nya förtroendevalda.

Förbundet erbjuder alla distriktsordförande att ingå i ett ordförandenätverk.

Förbundsstyrelsen ansvarar för att arrangera ett ordförandenätverk för alla distriktsordförande. Oftast sker träffarna online, men fysiska träffar kan också förekomma i samband med distriktskonferenser eller andra centrala aktiviteter. Syftet med nätverket är informationsspridning och samordning.

Webbtjänster

Förbundet erbjuder webbtjänster i form av domän, hemsida, e-post och forum.

Driftgruppen skapar serverkonto och domän enligt principen namn.sverok.se. Driftgruppen startar även ett postmasterkonto för e-post, som distriktet sedan själva administrerar. Driftgruppen kontaktas på support@drift.sverok.se. På IRC-kanalen #drift.sverok (quakenet) kan distriktet ställa frågor som har med drift att göra.

Webbgruppen hjälper distriktet att sätta en hemsida med förbundets tema som distriktet sedan själv förfogar över och fyller med innehåll. Webbgruppen kontaktas på hemsidan@sverok.se.

Forumgruppen lägger upp ett forum till distriktet som distriktet själv sedan sköter. Forumgruppen kontaktas på forum@sverok.se.

Information

Förbundsstyrelsen har en distriktsansvarig i styrelsen som fungerar som kontaktperson för distriktet.

Förbundsstyrelsen ansvarar för att distriktet är informerade om beslut på förbunds nivå fattas som påverkar distriktet. Hur informationsvägen är utformad beslutas av distriktsansvarig tillsammans med distriktet.

Löpande delge distriktet information som skickas till föreningarna.

Föreningsutvecklaren ansvarar tillsammans med styrelsen för att distriktet hålls ajour med vilken information förbundet skickar till föreningarna inom distriktets gränser. Förenings- utvecklaren ansvarar för att årligen informera distriktet om den distriktsinformation som skickas ut till nya föreningar, så att distriktet kan uppdatera denna om så behövs.

Mötessekreterarens signatur	Justerarens Signatur	Utdragsbestyrkande
-----------------------------	----------------------	--------------------



2011-05-07--08

Sverok

Informations- och profilmaterial

Förbundet tillhandahåller informations- och profilmaterial.

Förbundsstyrelsen ansvarar för utformning och beställning av informations- och profilmaterial. Materialet förbundet erbjuder är av allmän karaktär och kan användas för att marknadsföra Sverok generellt, det är alltså inte distriktsspecifikt. Vid behov kontaktar distrikten förbundskansliet som ansvarar för distribution av informations- och profilmaterial.

Mötesskreterarens signatur	Justerarens Signatur	Utdragsbestyrkande
----------------------------	----------------------	--------------------



51. Beslut: Representant till Ungdomspolitiska rådet

Mötet beslutade att

1.....utse Nina Högberg som representant i rådet.

Handlingar i ärendet

Beslutsunderlag: Representant till Ungdomspolitiska rådet

Mötesskreterarens signatur	Justerarens Signatur	Utdragsbestyrkande
----------------------------	----------------------	--------------------



Beslutsunderlag: Representant till Ungdomspolitiska rådet

Av Nina Högberg

Vi har fått en förfrågan från ungdomsminister Nyamko Sabuni om att utnämna en representant till det ungdomspolitiska rådet som hon instiftade 2008. Rådet träffas och diskuterar ungdomspolitiska frågor och de olika insatser som planeras både lokalt, nationellt och internationellt. Utnämningen gäller för 2011 och 2012, med första mötet 25:e maj (dagtid).

Senast den 18:e maj behöver de veta om Sverok vill delta, med namn och kontaktuppgifter till vår representant.

Mötesskreterarens signatur	Justerarens Signatur	Utdragsbestyrkande
----------------------------	----------------------	--------------------

52. Diskussion: Principdiskussion om Träffbidragen

Träffbidragen har med 2011 års regler tagit oproportionerligt mycket kraft och resurser i jämförelse med hur mycket de har gett tillbaka i form av information om träffar och pengar till föreningarna, därför behöver vi en diskussion om träffbidragens vara eller icke vara.

Jag skickar med några frågor för att starta tankeprocesserna:

- Vilket syfte har träffbidragen?
- Vilka behov uppfyller träffbidragen?
- Hur kan det administrativa arbetet med träffbidragen minimeras utan att kvaliteten minskar?
- Finns det något annat sätt vi kan uppfylla träffbidragens syfte och tillfredställa de behov som tillfredställs som inte kräver lika mycket arbete?

Mötessekreterarens signatur	Justerarens Signatur	Utdragsbestyrkande
-----------------------------	----------------------	--------------------



53. Diskussion: Uppföljning av strategimötet i Malmö

1. Stärka Sverok-identiteten vs. Utgöra en paraplyorganisation som ger föreningarna en framskjuten roll
2. Bryta upp verksamhetsgrenarna vs. Fortsätta definera verksamhetsgrenarna och tydliggöra möjlighet och kriterier för nya grenar att tillkomma.
3. Förbundsuppdelning vs. Samlande förbund med generella stödformer.

Vi behöver även diskutera hur vi går vidare härnäst i formuleringen av strategierna? Enligt planeringen ska vi ha ett särskilt arbetsmöte i juni.

Mötessekreterarens signatur	Justerarens Signatur	Utdragsbestyrkande
-----------------------------	----------------------	--------------------



54. Beslut: Games4u och Playstar-situationen

Mötet beslutade att

1.....avsätta 45 000 kr för att ge föreningsutvecklaren möjlighet att hyra in en konflikthanterare för att stödja föreningarna Playstar och Games4u i den pågående konflikten.

Handlingar i ärendet

Inga

Mötesskreterarens signatur	Justerarens Signatur	Utdragsbestyrkande
----------------------------	----------------------	--------------------

55. Beslut: Uppstart av Sverok Admin

Mötet beslutade att

- 1.....styrelsen fastställer som sin mening att förbundet ska gå vidare i arbetet med sälja eBas-systemet till andra ungdomsorganisationer.
- 2.....styrelsen fastställer som sin mening att förbundet ska gå vidare med uppstarten av "Sverok Admin AB".
- 3.....affärsplan för "Sverok Admin AB" 2011 fastställs.
- 4.....nödvändiga underlag för detaljbesluten i uppstarten av "Sverok Admin AB" tas fram till en PC-beslut senast 16/5.

Handlingar i ärendet

Affärsplan för Sverok Admin

Mötesskreterarens signatur	Justerarens Signatur	Utdragsbestyrkande
----------------------------	----------------------	--------------------



Affärsplan för Sverok Admin AB

2011

Denna affärsplan uppdateras årligen och är i första hand ett styrinstrument för ägaren av företaget.

1. Affärsidé

Sverok Admin AB bedriver drift, support och utveckling av administrationssystem för ideella organisationer.

eBas är ett digitalt administrationssystem som riktar sig till de omkring 100 barn- och ungdomsorganisationer i Sverige som tar emot statligt stöd från Ungdomsstyrelsen, så kallat statsbidrag.

Stödet från Ungdomsstyrelsen baseras på antalet verksamma föreningar som är anslutna till respektive förbund samt antalet medlemmar dessa föreningar samlar i åldern 6-25 år. Respektive organisation samlar in data från sina föreningar. Denna data sammanställs och kvalitetsäkras för att sedan fungera som underlag för ansökan till Ungdomsstyrelsen.

Genom att använda sig av *eBas* för att administrera datainsamling, kontrollrutiner, och ansökningsförfarande får den sökande organisationen ett effektivare administrationsflöde som kan spara resurser eller frigöra personal för mer kvalitativa arbetsuppgifter. Samtidigt får man också ett slagkraftigt centralt medlemsregister som stärker organisationens förutsättningar till god service mot sina anslutna föreningar.

Till skillnad från andra liknande system på marknaden är *eBas* från grunden särskilt utvecklat för att nå upp till Ungdomsstyrelsens rapporteringskrav samtidigt som administrationsbördan för det sökande barn- och ungdomsförbundet hålls till ett minimum. Som en del i grundutbudet utvecklas också systemet löpande för att svara mot förändringar i Ungdomsstyrelsens regelverk.

Systemet finns i ett grundutförande som är tillgängligt för alla kunder. Respektive kunds grafiska gränssnitt innehåller organisationens logo. Kunderna anpassar systemet genom att beställa vilka delar som ska vara aktiva. Varje kund har möjlighet att beställa särskild vidareutveckling. Alla sådana tillägg blir tillgängliga för samtliga kunder. Flera kunder kan gå samman och dela på utvecklingskostnaden vid gemensamma behov.

Sverok Admin AB ansvarar för den löpande driften av samtliga system. Respektive kunds system finns tillgänglig på adressen `ebas.<kundens domän>`.

1.2 Affärsmodell

Affärsmodellen baseras på årligt återkommande intäkter. Kunderna betalar första året en driftsättningsavgift. Kunderna betalar från och med det första året en licensavgift som består av en fast avgift och en rörlig avgift baserad på antalet föreningar och medlemmar. Utöver detta betalar varje kund för eventuell beställd vidareutveckling.

1.3 Affärssystem

Sverok Admin AB har fokus på drift och produktutveckling samt sköter den egna försäljningen.

Externa resurser som köps in är:

- Hyra av arbetsplats för personal
- Driftpersonal
- Designbehov i systemet

1.4 Vision

Sverok Admin AB ska bli den ledande leverantören av administrationssystem bland Sveriges barn- och ungdomsorganisationer.

2. Organisation

2.1 Ägare

Sverok Admin AB ägs i sin helhet av den ideella organisationen Sverok, org nr 802014-5424.

Mötessekreterarens signatur	Justerarens Signatur	Utdragsbestyrkande
-----------------------------	----------------------	--------------------

2.2 Kompetens

Företaget har en anställd systemutvecklare samt en systemansvarig som agerar arbetsledning.

3. Produkter och prissättning

Samtliga angivna priser är inklusive moms.

3.1 Uppstart ny kund

Extraavgift första året är 54 400 kr i detta ingår.

- Anpassningar och driftsättning

Uppsättning av server samt installation och grundinställningar av kundens system.

- Utbildning

Två utbildningsdagar för kunden kring systemets funktionalitet

- Logo

Kundens logo i systemet.

- PDF-lib

Licenskostnad för generering av pdf-filer.

3.2. Licens

Rätten att använda systemet. Grundavgift 150 000 kr. Rörligt tillägg 200 kr/medlemsförening och 2 kr/föreningsmedlem. Antalen för de rörliga tilläggen tas från kundens senaste statsbidragsansökan.

Licensen tecknas med ettårig avtalsperiod kalenderårsvis som förlängs med ett år om avtalet inte sagts upp senast den 30 september under innevarande avtalsperiod. Vid utebliven full betalning stängs systemet och efter 30 dagar raderas all data enligt avvecklingsrutin. Sägs avtalet upp stängs systemet vid avtalsperiodens utgång och efter ytterligare 30 dagar raderas all data enligt avvecklingsrutin.

Följande ingår årligen i licensen:

- Drift

Sverok Admin AB sköter den tekniska driften på egna servrar.

- Support och utbildning

Upp till 50 timmar support per år ingår över telefon och e-post, dock högst 4 timmar per kalendervecka. Därefter debiteras 400 kr/tim eller enligt annan överenskommelse.

- Löpande vidareutveckling

Anpassning mot förändringar i Ungdomsstyrelsens föreskrifter enligt.

- Utvärderingsmöten

En gång årligen utvärderas systemet enskilt med varje kund. En gång årligen utvärderas systemet gemensamt med samtliga kunder.

3.3. Egenbeställd vidareutveckling

Exempelvis nya funktioner, mallar eller anpassningar i gränssnittet. Kostnad 800 kr/tim eller enligt annan överenskommelse.

Sverok Admin AB kan neka vidareutveckling som bedöms påverka andra kunder.

4. Hantering av data

4.1 Datasäkerhet

- Backup avseende lagrad information

Backup sker en gång per dygn. Daglig backup sparas i 7 dagar. Veckobackup sparas i 1 månad. Månadsbackup sparas i 1 år. Årsbackup sparas under översiktlig tid. Systemet återställs från backup på vardagar inom 24 timmar och på helger inom 48 timmar på kundens begäran.

- Driftsstörningar

Systemet ska vara tillgängligt 99% av tiden, oräknat tid för schemalagt underhåll eller uppdateringar samt vid dataintrång eller virusangrepp.

- Virusangrepp.

Servern har antivirusprogram installerat. Viruslistan uppdateras dagligen. Vid upptäckt virusangrepp ska systemet

Mötessekreterarens signatur	Justerarens Signatur	Utdragsbestyrkande
-----------------------------	----------------------	--------------------



2011-05-07--08

Sverok

stängas för underhåll och händelsen utredas. Dokumentation av utredningen ska skickas till berörd kund. Systemet återstartas på kundens begäran.

- Dataintrång

Vid upptäckt dataintrång ska systemet stängas för underhåll och händelsen utredas. Dokumentation av utredningen ska skickas till berörd kund. Systemet återstartas på kundens begäran.

4.2 Hantering av personuppgifter

Kunden är personuppgiftsansvarig för alla personuppgifter i systemet. Sverok Admin AB får endast behandla personuppgifter i systemet i samband med supportärenden till kunden.

4.3 Avveckling

Vid avveckling ska all data från den aktuella kunden raderas, inklusive backuper.

Mötesskreterarens signatur	Justerarens Signatur	Utdragsbestyrkande
----------------------------	----------------------	--------------------



56. Diskussion: Nystart transparens

Av David Gustavsson, förbundsordförande

Under 2009 satsade styrelsen särskilt på transparens i sitt arbete vilket välkomnades av aktiva inom förbundet och påtagligt förbättrade arbetsklimat. Vi har idag stabila kommunikationskanaler i form av bland annat sverok.se, förbunds brevet och facebook-sidan. Jag upplever dock att vårt transparenta arbetssätt har tappat kraft den senaste tiden. Vi är bra på att rapportera slutresultaten av olika insatser och att hålla en tydlig informationsbild mot föreningarna, men jag upplever att vi blivit sämre på att ge insikt i det löpande arbetet som leder fram till resultaten. Vad kan vi konkret göra för att vitalisera vår transparens?

Mötesskreterarens signatur	Justerarens Signatur	Utdragsbestyrkande
----------------------------	----------------------	--------------------

57. Diskussion: Vuxnas roll i verksamheten

Av Nina Högberg

Mål med diskussionen:

Jag vill att vi har en brainstormdiskussion för att ta fram idéer som vi genom de planerade intervjuundersökningarna kan undersöka intresset för:

1. Kan vi, och vill vi ändra vårt sätt att hantera föreningar vars medlemmar blivit för gamla för bidrag? Vad vinner vi på att behålla dem? Vilka mervärden kan vi erbjuda?
2. Hur kan vi behålla intresset och kontakterna till föredetta förbundsaktiva medlemmar som lämnat verksamheten men har kvar intresse och erfarenheter (alumninätverk)?

Bakgrund

Riksmötet beslutade att Sverok under 2011 ska arbeta med frågan om vuxnas roll i verksamheten. Diskussionen har berörts av styrelsen i samband med diskussioner om förbundets strategier och identitet och av distriktsaktiva under Inslaget. Jag finner att följande intressanta synpunkter har dykt upp:

Ungdomsförbund kontra spelhobbyförbund är en oavslutad debatt där det finns starka åsikter. Såväl styrelsen som de distriktsaktiva tycks däremot vara eniga om att Sverok inte utgör hela spelhobbyn och att det kan finnas plats för andra aktörer. Samtidigt ser de flesta ett stort värde i att behålla äldre medlemmars erfarenhet och kompetens inom både förbundet och hobbyn.

Ungdomsstyrelsens nya regler innebär att en förening måste ha 60% medlemmar i bidragsgrundande ålder. Detta har skapat en tudelad risk som är svår att bedöma: dels att vuxna aktivt utesluts ur föreningsverksamheten och dels att Sverok och våra föreningar riskerar ekonomiska problem om vuxna inte försvinner ur de demokratiska strukturerna.

Kansliet vittnar om att vi inte skapar tillräckligt stora mervärden för "vuxna" föreningar för att väga upp den administration som alla medlemsföreningar är ålagda. Det finns flera föreningar som skulle fortsätta vilja ingå i vårt nätverk och ta del av information och nyhetsbrev, men som inte vill söka bidrag och inte orkar rapportera in årsmöte och medlemslista varje år. Även de distriktsaktiva på inslaget betonade värdet av att skapa och lyfta fram mervärden för medlemmar som inte tar del av förbundets ekonomiska stöd.

Många som vuxit ifrån Sverok eller hittat nya engagemang lämnar organisationen helt och hållet eftersom vi inte har något sätt att organisera passiva individer. Detta innebär att vi förlorar en möjlighet att få tillgång till nya nätverk och resurser som dessa personer hittar senare i livet. Sverok skulle gynnas på flera sätt av att ha ett alumninätverk som gör att före detta aktiva kan behålla en kontaktväg till förbundet.

Kvarvarande uppdrag från riksmötets beslut:

En undersökning som belyser medlemskårens nuvarande sammansättning genomförs och publiceras snarast.

En intervjuundersökning genomförs med föreningar som varit anslutna under lång tid, vuxna medlemmar samt spelföreningar för vuxna utanför förbundet i syfte att inhämta exempel på lösningar och förhållningssätt.

Mötessekreterarens signatur	Justerarens Signatur	Utdragsbestyrkande
-----------------------------	----------------------	--------------------

58. Diskussion: Antagningsstopp

Av David Gustavsson

I Malmö resonerade vi kring möjligheten att begränsa mängden pengar som en förening med on-lineverksamhet får ut under sitt första verksamhetsår, till kanske 50%.

Jag har funderat mycket kring detta och kommit fram till att jag inte tycker det räcker. Det blir bara ett litet uthållighetsmoment och jag tror vi kommer se en stor tillströmning av nya "problemföreningar" som kommer att blåsa upp våra medlemsiffror ytterligare utan att tillföra någon legitimitet.

Jag funderar istället kring en antagningsprövning där vi checkar av kraven som vi ställer på våra föreningar redan innan vi antar dem. Saker som att föreningen ska ha viss information på sin hemsida och en vettig plan för sitt årsmöte. Kanske att deras styrelse genomgår våra kursfilmsmoment.

Jag tycker också det finns en poäng i att vi närmare börja resonera kring fenomenet med on-lineföreningar som sponsrar lag. Exempelvis ett CS-lag på fem personer som spelar under föreningens namn mot att föreningen betalar för resor och boende under turneringar.

Vi bör fundera på en deadline i frågan om antagningsstoppet. Det är ingen bra permanent lösning. Vi vill åt de seriösa eldsjälarna som har en förmåga att bedriva föreningar på ett vettigt sätt och vi har säkerligen missat ett antal sådana under tiden som vi haft stoppet.

Mötessekreterarens signatur	Justerarens Signatur	Utdragsbestyrkande
-----------------------------	----------------------	--------------------



59. Beslut: Förvaltningspolicy Ideellt engagemang

Mötet beslutade att

1..... anta Policy för ideellt engagemang

Handlingar i ärendet

Policy för ideellt engagemang

Mötesskreterarens signatur	Justerarens Signatur	Utdragsbestyrkande
----------------------------	----------------------	--------------------

Policy för ideellt engagemang

Det här dokumentet beskriver hur Sverok arbetar med ideella på förbunds nivå. Policyn är ett levande dokument och revideras årligen eller vid behov.

Varför ideell kraft?

Sverok är en ideell ungdomsorganisation som samlar och engagerar tusentals unga i föreningar runt om i landet. Vår vision är: Genom vår ideella kraft: en stark och levande spelhobby. Sveroks arbete utförs även på förbunds nivå till största delen av unga, engagerade medlemmar som bidrar med ovärderlig kompetens till förbundets verksamhet. De ideellt engagerade på förbunds nivå finns på följande platser i förbundet: i arbetsgrupper, i projekt, som förtroendevalda i styrelser, valberedningar och som revisorer. Dessa grupper är dokumentets målgrupp.

Relationen mellan ideell och anställd

I förbundet finns ett antal anställda i form av kanslist och två arvoderade förtroendevalda. Vi har möjlighet att bibehålla en liten personalstyrka i proportion till vårt höga medlemsantal tack vare de många ideella som engagerar sig i förbundet. Sveroks filosofi är att våra ideella är en av de absolut viktigaste delarna i vår verksamhet, samt grunden och förutsättningen till densamma.

Kansliets uppgift är att upprätthålla de administrativa delarna av förbundets verksamhet och diverse kritiska system för verksamheten, till exempel medlemsregister, bokföring och kontrollsystem. En anställd finns för att säkerställa förbundets trygghet och kontinuitet, och för att underlätta för ideella att upprätthålla sitt engagemang i Sverok. En ideell kan inte ersätta vår personal, men personalen kan heller aldrig ersätta våra ideella.

Ideellt ansvar

Många av våra ideella uppdrag innebär ansvar för viktiga delar av Sveroks struktur och varumärke. Vi förväntar oss att våra ideella är goda representanter för Sverok i sitt engagemang och känner ansvar för den uppgift de åtagit sig. Sverok har rätt att särskilda fall skilja en ideellt aktiv från sitt uppdrag om denne missköter uppdraget.

Rekrytering till arbetsgrupper och projekt

Uppstår behov av rekrytering av nya aktiva i förbundets arbetsgrupper sker rekryteringen i första hand via våra internetbaserade kommunikationskanaler: hemsida, forum och facebook sida. Vid mer omfattande uppdrag bör informationen även annonseras via interna nyhetsbrev samt via externa nätverk som LSU:s nyhetsbrev och volontärbyrån. Vi kontaktar alltid alla som anmäler intresse för att engagera sig i en arbetsgrupp.

Det ska vara möjligt att löpande anmäla intresse till förbundets arbetsgrupper. Så snart en ny intresseanmälan inkommit ska behovet av nya medlemmar i gruppen ses över. Är gruppen inte i behov av, eller har möjlighet till att ta in fler aktiva är det viktigt att ansvarig i arbetsgruppen lämnar besked om detta till den intresserade så snart som möjligt. Information om när det kan komma att bli aktuellt med en nyrekrytering ska lämnas, tillsammans med tips på andra möjligheter för den intresserade i organisationen.

Introduktion

När nya personer tilldelas ideella uppdrag i organisationen är det viktigt med en introduktion. Introduktionen tar upp följande information:

- Genomgång av uppdraget, ansvar och gemensamma förväntningar.
- Sveroks verksamhet generellt
- Rutiner och policy
- Vilka resurser som finns att tillgå i uppdraget (dator, headset, tillgång till forum etc).

Utformningen på introduktionen kan variera, men det är viktigt att den aktiva har så mycket relevant information som möjligt vid starten av uppdraget. Ansvarig för introduktion i arbetsgrupper är i första hand respektive arbetsgruppsledare. För introduktion i förbundsstyrelse, valberedning, eller verksamhetsrevisor ansvarar förbundsordförande, förbundssekreterare eller sammankallande.

Utbildning

Vi ser gärna att våra ideella har möjligheten att utbilda sig inom sitt område, och stöttar ideella som vill dela på kurser i den mån det finns ekonomiskt utrymme för detta. Är det många av de aktiva i förbundet som är i behov av samma

Mötessekreterarens signatur	Justerarens Signatur	Utdragsbestyrkande
-----------------------------	----------------------	--------------------



2011-05-07--08

Sverok

typ av utbildning hittar vi gärna sätt att i egen regi hålla utbildningen. Utbildning av ideella kan ses som ett led i verksamhetsutveckling, men även uppmuntran av ideella. Hittar du som är aktiv en relevant utbildning kontaktar du din arbetsgruppsledare eller förbundssekreteraren. Se stycket "Utbildningskostnader" i dokumentet Ersättning för personliga utlägg 2010.

Uppmuntran av ideella

Uppmuntran av ideella är en viktig del i verksamheten. Ett viktigt redskap för motivation av ideella är kontinuerlig feedback och att aktivt inspirera våra ideella. Varje person som engagerar sig ideellt i förbundet ska känna sig uppskattad i sitt arbete. Utöver inspiration och feedback delas årligen tackgåvor ut till våra ideella på riksmötet. För aktiva i distriktsstyrelser delas tackgåvan ut på respektive distrikts årsmöte.

Utgiftsersättning

Våra ideella ska som huvudregel inte ha några egna utgifter för att kunna genomföra sitt uppdrag. Överenskomna utgifter ersätts mot kvitto och ifylld blankett: "begäran om ersättning". För komplett utgiftspolicy, se avsnittet om Ersättning för personliga utlägg på förbundets wiki: wiki.sverok.se

Försäkring

Som aktiv omfattas du av Sveroks försäkring under förutsättning att du är medlem i någon av förbundets medlemsföreningar. Försäkringen gäller vid olycksfall som inträffar under verksamhet i regi av Sverok som förbund och verksamhet i regi av Sveroks medlemsföreningar samt den direkta färden till och från sådan verksamhet. För mer information om försäkring, se <http://www.sverok.se/forening/forsakring/> eller kontakta förbundskansliet.

Andra policys

Sveroks miljöpolicy, alkoholpolicy, Sveroks krisplan, politiska plattform och Sveroks förvaltningsorganisation finns att läsa på wiki.sverok.se

Mötesssekreterarens signatur	Justerarens Signatur	Utdragsbestyrkande
------------------------------	----------------------	--------------------