

Styrelsen för
Sveriges Roll- och Konfliktspelsförbund, SVEROK
Org nr 802014-5424

får härmed avge

Årsredovisning

för räkenskapsåret 1 januari - 31 december 2009

<u>Innehåll:</u>	<u>sida</u>
Förvaltningsberättelse	1
Resultaträkning	2
Balansräkning	3
Ställda säkerheter och ansvarsförbindelser	3
Noter med redovisningsprinciper och bokslutskommentarer	4
Underskrifter	6



Förvaltningsberättelse

Allmänt om verksamheten

Sverok är en ideell förening och dess syfte är att genom organiserad fritidsverksamhet främja intresset för sällskapspel som social verksamhet, med tonvikt på roll- och konfliktspel.

Förslag till disposition beträffande föreningens vinst

Styrelsen föreslår att de till riksmötets förfogande stående vinstmedeln i sin helhet:

Balanseras i ny räkning

	<u>7 346 301</u>
Summa	<u>7 346 301</u>



Resultaträkning

<i>Belopp i kr</i>	<i>Not</i>	<i>2009</i>	<i>2008</i>
Nettoomsättning		19 627 976	15 853 752
		19 627 976	15 853 752
Rörelsens kostnader			
Lämnade bidrag		-11 150 092	-10 715 162
Övriga externa kostnader	2	-5 449 263	-5 678 120
Personalkostnader	1	-4 826 949	-3 833 362
Avskrivningar av materiella anläggningstillgångar	3	-360 943	-323 350
Övriga rörelsekostnader		-3 553	-17 502
Rörelseresultat		-2 162 824	-4 713 744
Resultat från finansiella poster			
Ränteintäkter och liknande resultatposter		472 267	1 079 920
Räntekostnader och liknande resultatposter		-191 808	-4 395
Resultat efter finansiella poster		-1 882 365	-3 638 219
Årets resultat		-1 882 365	-3 638 219

Handwritten signature

Balansräkning

<i>Belopp i kr</i>	<i>Not</i>	<i>2009-12-31</i>	<i>2008-12-31</i>
TILLGÅNGAR			
Anläggningstillgångar			
Materiella anläggningstillgångar			
Inventarier, verktyg och installationer	4	818 478	1 029 088
		818 478	1 029 088
Finansiella anläggningstillgångar			
Andra långfristiga fordringar		33 000	20 000
		33 000	20 000
Summa anläggningstillgångar		851 478	1 049 088
Omsättningstillgångar			
Kortfristiga fordringar			
Kundfordringar		2 252	874
Övriga fordringar		256 703	88 179
Förutbetalda kostnader och upplupna intäkter		379 848	565 428
		638 803	654 481
Kortfristiga placeringar		6 403 500	3 001 970
Kassa och bank		6 208 161	14 366 490
Summa omsättningstillgångar		13 250 464	18 022 941
SUMMA TILLGÅNGAR		14 101 942	19 072 029

EGET KAPITAL OCH SKULDER

Eget kapital			
Balanserad vinst eller förlust		9 228 666	12 866 885
Årets resultat		-1 882 365	-3 638 219
		7 346 301	9 228 666
Kortfristiga skulder			
Leverantörskulder		502 590	1 096 585
Upplupna kostnader och förutbetalda intäkter		6 253 051	8 746 778
		6 755 641	9 843 363
SUMMA EGET KAPITAL OCH SKULDER		14 101 942	19 072 029

Ställda säkerheter och ansvarsförbindelser

<i>Belopp i kr</i>	<i>2009-12-31</i>	<i>2008-12-31</i>
Ställda säkerheter	Inga	Inga
Ansvarsförbindelser	Inga	Inga



Noter med redovisningsprinciper och bokslutskommentarer

Belopp i kr om inget annat anges

Allmänna redovisningsprinciper

Årsredovisningen har upprättats i enlighet med årsredovisningslagen och Bokföringsnämndens allmänna råd.

Värderingsprinciper m m

Tillgångar och skulder har värderats till anskaffningsvärden om inget annat anges nedan.

Fordringar

Fordringar har efter individuell värdering upptagits till belopp varmed de beräknas inflyta.

Avskrivningsprinciper för anläggningstillgångar

Avskrivningar enligt plan baseras på ursprungliga anskaffningsvärden och beräknad ekonomisk livslängd. Nedskrivning sker vid bestående värdenedgång.

Följande avskrivningstider tillämpas:

Materiella anläggningstillgångar

Inventarier, verktyg och installationer 3-5 år

Not 1 Anställda och personalkostnader

	2009	2008
Medelantalet anställda	12	11
Varav män	79%	64%

Löner och ersättningar

Samtliga anställda	3 701 762	2 940 430
Sociala kostnader (varav pensionskostnader)	1 094 665 (132 643)	975 163 (123 429)

Lönebidrag har erhållits med 207 745 kronor.

Not 2 Arvode och kostnadsersättning till revisorer

	2009	2008
<i>KPMG Bohlins, Mona Tolander</i>		
Revisionsuppdrag	67 000	67 500
Revisionsuppdrag, Ungdomsstyrelsen	150 000	137 500
Revisionsuppdrag, lokala landsting	30 000	25 000
Andra uppdrag	16 000	21 000

Summorna inkluderar mervärdesskatt med 25% eftersom föreningen inte är momspliktig.

Not 3 Avskrivningar av materiella anläggningstillgångar

	2009	2008
Inventarier, verktyg och installationer	-360 943	-323 350
	-360 943	-323 350

Not 4 Inventarier, verktyg och installationer

	<u>2009-12-31</u>	<u>2008-12-31</u>
<i>Akkumulerade anskaffningsvärden</i>		
Vid årets början	2 132 707	1 607 137
Nyanskaffningar	170 929	758 890
Avyttringar och utrangeringar	-115 404	-233 320
	<u>2 188 232</u>	<u>2 132 707</u>
<i>Akkumulerade avskrivningar enligt plan</i>		
Vid årets början	-1 103 618	-985 270
Avyttringar och utrangeringar	94 807	205 002
Årets avskrivning enligt plan	-360 943	-323 350
	<u>-1 369 754</u>	<u>-1 103 618</u>
Planenligt restvärde vid årets slut	<u>818 478</u>	<u>1 029 088</u>

Linköping den 15 februari 2010



David Gustavsson
Ordförande



Peter Sahlin
Vice ordförande


Thor Forsell


Johan Groth


Samuel Gyllenberg



Sanna Hedlund


Nina Högberg



Alexander Kjäll



Tobias Landén


Emma Mellander


Sophie Westman

Vår revisionsberättelse har lämnats den 19 april 2010


Mona Tolander
Auktoriserad revisor


Andreas Brodin
Förtroendevald revisor


Petra Malmgren
Förtroendevald revisor